



DESPACHO CONTABLE ESPINO

ASESORIA FINANCIERA Y FISCAL

A) ESTADO DE ACTIVIDADES.



Universidad Tecnológica de la Sierra Hidalguense
HIDALGO

Estado de Actividades

Del 01/ene/2023 al 31/dic/2023
(Cifras en Pesos)

Fecha y Firma de la
Nota de Impresión: 2023/12/28

Handwritten mark

Concepto	2023	2022
INGRESOS Y OTROS BENEFICIOS		
INGRESOS DE GESTIÓN	\$6,116,506.31	\$4,521,303.93
PRODUCTOS	\$1,007,866.91	\$87,949.52
INGRESOS POR VENTA DE BIENES Y PRESTACIÓN DE SERVICIOS	\$5,031,742.46	\$4,515,299.32
PARTICIPACIONES, APORTACIONES, CONVENIOS, INCENTIVOS DERIVADOS DE LA COLABORACIÓN FISCAL, FONDOS DISTINTOS DE APORTACIONES, TRANSFERENCIAS, ASIGNACIONES, SUBSIDIOS Y SUBVENCIONES, Y PENSIONES Y JUBILACIONES	\$66,350,842.01	\$64,848,614.47
TRANSFERENCIAS, ASIGNACIONES, SUBSIDIOS, SUBVENCIONES Y PENSIONES Y JUBILACIONES	\$66,350,842.01	\$64,848,614.47
OTROS INGRESOS Y BENEFICIOS	\$0.00	\$4,204.86
OTROS INGRESOS Y BENEFICIOS	\$0.00	\$4,204.86
Total de Ingresos y Otros Beneficios	\$72,515,448.15	\$69,536,828.14
GASTOS Y OTRAS PERDIDAS		
GASTOS DE FUNCIONAMIENTO	\$59,431,719.18	\$67,327,047.17
SERVICIOS PERSONALES	\$59,431,719.18	\$67,327,047.17
MATERIALES Y SUMINISTROS	\$0.00	\$2,310,136.08
OTROS GASTOS	\$0.00	\$5,900,783.59
OTROS GASTOS Y PERDIDAS EXTRAORDINARIAS	\$5,370,440.04	\$5,380,030.06
ESTIMACIONES DE DEPRECIACIONES, DETERIOROS, OBSOLESCENCIA Y AMORTIZACIONES	\$5,370,440.04	\$5,380,030.06
OTROS GASTOS	\$0.00	\$26.00
Total de Gastos y otras Perdidas	\$75,002,219.42	\$72,707,077.23
Resultados del Ejercicio (Ahorro/Desahorro)	-\$2,486,771.27	-\$3,166,849.09

Bajo protesta de decir verdad declaramos que los Estados Financieros y sus cifras, son razonablemente correctos y son responsabilidad del emisor.

Handwritten signature

L.C. CESAR DOMINGO SENOBO

Handwritten signature

L.C. MARCO ISRAEL GONZALEZ CUENCA

Handwritten signature

L.C. BEBER RODRIGUEZ VILLEGAS



DESPACHO CONTABLE ESPINO ASESORIA FINANCIERA Y FISCAL

B) ESTADO DE SITUACIÓN FINANCIERA

Universidad Tecnológica de la Sierra Hidalguense
HIDALGO

Estado de Situación Financiera

Al 31/dic./2023
(Cifras en Pesos)

Fecha y lugar: 18 de mayo 2024
Folio de Ingresos: 07 de 07 p. m.

	2023	2022
ACTIVO		
ACTIVO CIRCULANTE		
Efectivo y equivalentes	\$8,093,090.63	\$6,993,990.25
Derechos a recibir efectivo o equivalentes	-80.22	-80.22
Total de Activos Circulantes	\$8,093,010.41	\$6,993,910.03
ACTIVO NO CIRCULANTE		
Bienes inmuebles, infraestructura y construcciones	\$48,576,039.42	\$50,904,991.48
Bienes muebles	\$78,125,251.58	\$8,073,098.37
Activos intangibles	\$1,465,627,411.90	\$1,111,256,971.26
Depreciación, deterioro y amortización acumulada	\$43,476,039.53	\$43,476,039.53
Total de Activos No Circulantes	\$54,570,000.16	\$58,555,051.64
Total del Activo	\$62,663,010.57	\$65,548,961.67
PASIVO		
PASIVO CIRCULANTE		
Cuentas por pagar a corto plazo	\$2,415,030.13	\$2,415,030.13
Total de Pasivos Circulantes	\$2,415,030.13	\$2,415,030.13
PASIVO NO CIRCULANTE		
Total del Pasivo	\$2,415,030.13	\$2,415,030.13
HACIENDA PÚBLICA/PATRIMONIO		
Hacienda Pública/Patrimonio Contribuido	\$96,281,810.81	\$93,136,936.30
Aportaciones	\$33,166,374.81	\$33,166,374.81
Donaciones de Capital	\$4,127,450.89	\$4,127,450.89
Hacienda Pública/Patrimonio Generado	\$2,491,771.17	\$2,491,771.17
Resultados del ejercicio/antecedentes	\$2,156,000.79	\$2,156,000.79
Resultados de ejercicios anteriores	\$500,439.98	\$500,439.98
Reservas	\$0.00	\$0.00
Exceso o insuficiencia en la actualización de la		
Total Hacienda Pública/Patrimonio	\$62,154,379.03	\$62,154,379.03
Total del Pasivo y Hacienda Pública/Patrimonio	\$64,570,000.16	\$64,570,000.16



DESPACHO CONTABLE ESPINO

ASESORIA FINANCIERA Y FISCAL



Universidad Tecnológica de la Sierra Hidalguense
HIDALGO

Estado de Situación Financiera

Al 31/dic./2023

(Cifras en Pesos)

Fecha y Serie: 2024
Fecha de Impresión: 07/05/2024

U.S. 4001
Rep. de Hidalgo, Cdad. de Pachuca, Hidalgo

2023 2022

CUENTAS DE ORDEN CONTABLES

VALORES	\$0.00	\$0.00
EMISION DE OBLIGACIONES	\$0.00	\$0.00
AVALES Y GARANTIAS	\$0.00	\$0.00
JUROS	\$0.00	\$0.00
INVERSION MEDIANTE PROYECTOS PARA PRESTACION DE BIENES CONCESIONADOS O EN CONQUATO	\$0.00	\$0.00



DESPACHO CONTABLE ESPINO ASESORIA FINANCIERA Y FISCAL



Universidad Tecnológica de la Sierra Hidalguense HIDALGO

Estado de Situación Financiera
Al 31/dic./2023
(Cifras en Pesos)

Fecha y Firma 2024
Impreso en 01/12/2023

USTR/AVIA
Imp: 481520300000000000000000

	2023	2022
CUENTAS DE ORDEN PRESUPUESTARIA:		
LEY DE INGRESOS		
LEY DE INGRESOS ESTIMADA	572,607,876.00	
LEY DE INGRESOS POR EJECUTAR	319,354.00	
MODIFICACIONES A LA LEY DE INGRESOS ESTIMADA	1,459,417.96	
LEY DE INGRESOS DEVENGADA	372,516,446.62	
LEY DE INGRESOS RECAUDADA	573,516,446.96	
PRESUPUESTO DE EGRESOS		
PRESUPUESTO DE EGRESOS APROBADO	572,001,676.00	
PRESUPUESTO DE EGRESOS POR EJERCER	32,299,314.18	
MODIFICACIONES AL PRESUPUESTO DE EGRESOS AP	3,489,417.96	
PRESUPUESTO DE EGRESOS COMPROMETIDO	369,837,779.75	
PRESUPUESTO DE EGRESOS DEVENGADO	599,537,779.75	
PRESUPUESTO DE EGRESOS EJERCIDO	369,837,779.75	
PRESUPUESTO DE EGRESOS PAGADO	367,217,001.92	

Bajo protesta de decir verdad declaramos que los Estados Financieros y sus notas, son razonablemente correctos y son responsabilidad del emisor.

[Firma]

ELABORO
L.C. CESARIO DOMINGO SENOSIO

[Firma]
REVISO
L.C. MARCO DOMINGO GONZALEZ CUENENDA

AUTORIZO
ING. REDER RODRIGUEZ VILLEGAS



DESPACHO CONTABLE ESPINO

ASESORIA FINANCIERA Y FISCAL

ESTADO DE VARIACIONES EN LA HACIENDA PÚBLICA

C)



Universidad Tecnológica de la Sierra Hidalguense
HIDALGO

Estado de Variación en la Hacienda Pública
Del 01/enero/2023 Al 31/dic/2023
C. (Frías en Pesos)

Reporte de
01/01/23
01/01/23

Concepto	Hacienda Pública Patrimonio Contribuido	Hacienda Pública Patrimonio Generado De Ejercicios Anteriores	Hacienda Pública Patrimonio Generado Del Ejercicio	Exceso o Insuficiencia en la Actualización de la Hacienda Pública - Patrimonio	Total
HACIENDA PÚBLICA PATRIMONIO CONTRIBUIDO NETO DE 2022					
ACTIVOS FIJOS	\$56,281,816.94	\$0.00	\$0.00	\$0.00	\$56,281,816.94
DEUDA FINANCIERA	\$23,722,296.20	\$0.00	\$0.00	\$0.00	\$23,722,296.20
ACTIVACIONES DE LA HACIENDA PÚBLICA PATRIMONIO	\$13,487,716.62	\$0.00	\$0.00	\$0.00	\$13,487,716.62
HACIENDA PÚBLICA PATRIMONIO GENERADO NETO DE 2022					
RESERVAS DEL FONDO DE AMORTIZACION DE BIENES	\$0.00	\$1,717,846.16	\$5,311,746.25	\$0.00	\$7,029,592.41
RESERVAS DE FONDOS DE INVERSIÓN	\$0.00	\$0.00	\$0.00	\$0.00	\$0.00
RESERVAS DE FONDOS DE INVERSIÓN	\$0.00	\$0.00	\$0.00	\$0.00	\$0.00
RESERVAS DE FONDOS DE INVERSIÓN	\$0.00	\$0.00	\$0.00	\$0.00	\$0.00
RESERVAS DE FONDOS DE INVERSIÓN	\$0.00	\$0.00	\$0.00	\$0.00	\$0.00
RESERVAS DE FONDOS DE INVERSIÓN	\$0.00	\$0.00	\$0.00	\$0.00	\$0.00
EXCESO O INSUFICIENCIA EN LA ACTUALIZACIÓN DE LA HACIENDA PÚBLICA PATRIMONIO NETO DE 2022					
RESERVAS DE FONDOS DE INVERSIÓN	\$0.00	\$0.00	\$0.00	\$0.00	\$0.00
RESERVAS DE FONDOS DE INVERSIÓN	\$0.00	\$0.00	\$0.00	\$0.00	\$0.00
RESERVAS DE FONDOS DE INVERSIÓN	\$0.00	\$0.00	\$0.00	\$0.00	\$0.00
HACIENDA PÚBLICA PATRIMONIO NETO FINAL DE 2022					
CAMBIOS EN LA HACIENDA PÚBLICA PATRIMONIO CONTRIBUIDO NETO DE 2023					
ADICIONALES	\$0.00	\$0.00	\$0.00	\$0.00	\$0.00
DISMINUCIONES	\$0.00	\$0.00	\$0.00	\$0.00	\$0.00
VARIACIONES DE LA HACIENDA PÚBLICA PATRIMONIO GILBERMANO NETO DE 2023					
RESERVAS DE FONDOS DE INVERSIÓN	\$0.00	\$1,717,846.16	\$5,311,746.25	\$0.00	\$7,029,592.41
RESERVAS DE FONDOS DE INVERSIÓN	\$0.00	\$0.00	\$0.00	\$0.00	\$0.00
RESERVAS DE FONDOS DE INVERSIÓN	\$0.00	\$0.00	\$0.00	\$0.00	\$0.00
RESERVAS DE FONDOS DE INVERSIÓN	\$0.00	\$0.00	\$0.00	\$0.00	\$0.00
RESERVAS DE FONDOS DE INVERSIÓN	\$0.00	\$0.00	\$0.00	\$0.00	\$0.00
CAMBIOS EN EL EXCESO O INSUFICIENCIA EN LA ACTUALIZACIÓN DE LA HACIENDA PÚBLICA PATRIMONIO NETO DE 2023					
RESERVAS DE FONDOS DE INVERSIÓN	\$0.00	\$0.00	\$0.00	\$0.00	\$0.00
RESERVAS DE FONDOS DE INVERSIÓN	\$0.00	\$0.00	\$0.00	\$0.00	\$0.00
RESERVAS DE FONDOS DE INVERSIÓN	\$0.00	\$0.00	\$0.00	\$0.00	\$0.00
HACIENDA PÚBLICA PATRIMONIO NETO FINAL DE 2023					
	\$56,281,816.94	\$1,717,846.16	\$5,311,746.25	\$0.00	\$63,311,410.35



DESPACHO CONTABLE ESPINO

ASESORIA FINANCIERA Y FISCAL



Universidad Tecnológica de la Sierra Hidalguense
HIDALGO

Estado de Variación en la Hacienda Pública
Del 01/ene/2023 Al 31/dic./2023
(Cifras en Pesos)

112.466
112.466

112.466
112.466

Concepto	Hacienda Pública/ Patrimonio Contribuido	Hacienda Pública/ Patrimonio Generado De Ejercicios Anteriores	Hacienda Pública/ Patrimonio Generado Del Ejercicio	Exceso o Insuficiencia en la Actualización de la Hacienda Pública / Patrimonio	Total

Bajo protesta de decir verdad declaramos que los Estados Financieros y sus notas, son razonablemente correctos y son responsabilidad del emisor.

E. C. GERARDO DOMINGO SANDOVAL

I. C. MARCO OSRAEL GONZÁLEZ CUERNCA

AUTÓMATO
ING. ROGER RODRIGUEZ VILLANAS



DESPACHO CONTABLE ESPINO

ASESORIA FINANCIERA Y FISCAL

D) ESTADO DE CAMBIOS EN LA SITUACIÓN FINANCIERA



Universidad Tecnológica de la Sierra Hidalguense
HIDALGO

Estado de Cambios en la Situación Financiera

Del 01/ene/2023 Al 31/dic/2023
(Cifras en Pesos)

Fecha y
Firma de Emisor

Concepto	Origen	Aplicación
ACTIVO	\$6,236,085.14	\$0.00
ACTIVO CIRCULANTE	\$685,625.10	\$0.00
EFECTIVO Y EQUIVALENTES	\$100,114.06	\$1.00
DERECHOS A RECIBIR EFECTIVO Y EQUIVALENTES	\$10,510.04	\$1.00
ACTIVO NO CIRCULANTE	\$5,550,460.04	\$0.00
BIENES INMUEBLES, INFINITIVOS Y CONSTRUCCIONES EN PROGRESO	\$0.00	\$1.00
BIENES MUEBLES	\$0.00	\$1.00
ACTIVOS FINANCIEROS	\$0.00	\$0.00
DEPRECIACIÓN, DETERIORO Y AMORTIZACIÓN ACUMULADA DE BIENES	\$5,550,460.04	\$0.00
PASIVO	\$0.00	\$702,518.41
PASIVO CIRCULANTE	\$0.00	\$702,518.41
CUENTAS POR PAGAR A CORTO PLAZO	\$0.00	\$702,518.41
PASIVO NO CIRCULANTE	\$0.00	\$0.00
HACIENDA PÚBLICA/ PATRIMONIO	\$2,319,969.08	\$6,353,517.01
HACIENDA PÚBLICA/PATRIMONIO CONTRIBUIDO	\$0.00	\$0.00
IMPORTE DE...	\$0.00	\$1.00
IMPORTE DE...	\$0.00	\$0.00
HACIENDA PÚBLICA (PATRIMONIO GENERADO)	\$2,319,969.08	\$6,353,517.01
RESULTADOS DE EJERCICIOS ANTERIORES (AJUSTADO)	\$2,319,969.08	\$0.00
RESERVA FIDEJUCIARIA (CUALQUIER TIPO)	\$0.00	\$6,353,517.01
RESERVA...	\$0.00	\$0.00
EXCESO O INSUFICIENCIA EN LA ACTUALIZACIÓN DE LA HACIENDA PÚBLICA/ PATRIMONIO	\$0.00	\$0.00

Handwritten signature

Bajo protesta de decir verdad declaramos que los Estados Financieros y sus notas, son razonablemente correctos y son responsabilidad de emisor.

ESTABORO
L.C. CESARIO DOMINGO SENDRIG

REVISOR
L.C. MARCO ELISABETH GONZALEZ CUENCA

AUTORIZO
NO BEDER RODRIGUEZ VILLEGAS



DESPACHO CONTABLE ESPINO

ASESORIA FINANCIERA Y FISCAL

E) ESTADO DE FLUJOS DE EFECTIVO



Universidad Tecnológica de la Sierra Hidalguense HIDALGO

Estado de Flujos de Efectivo

Del 01/ene/2023 Al 31/dic/2023

(Cifras en Pesos)

Fecha y hora de impresión: 08/ene/2024 09:13 a.m.

Concepto	2023	2022
FLUJOS DE EFECTIVO DE LAS ACTIVIDADES DE OPERACIÓN		
ORIGEN	171,510,448.55	589,530,394.83
PRODUCTOS	5,100,766.95	560,045.52
INGRESOS POR VENTA DE BIENES Y PRESTACIÓN DE SERVICIOS	65,015,739.59	54,115,834.54
TRANSFERENCIAS, ASIGNACIONES, SUBSIDIOS Y SUBVENCIÓNES Y PENSIONES Y JUBILACIONES	98,389,942.01	164,048,614.47
APLICACIÓN	473,385,563.21	571,616,234.11
SERVICIOS PERSONALES	355,772,557.01	357,046,357.59
MATERIALES Y SUMINISTROS	67,026,78.55	32,542,446.05
SERVICIOS GENERALES	52,741,175.03	50,567,541.02
OTRAS APLICACIONES DE OPERACIÓN	55,149,051.20	54,554,289.50
FLUJOS NETOS DE EFECTIVO POR ACTIVIDADES DE OPERACIÓN	-301,875,114.66	-182,085,839.28
FLUJOS DE EFECTIVO DE LAS ACTIVIDADES DE INVERSIÓN		
FLUJOS DE EFECTIVO DE LAS ACTIVIDADES DE FINANCIAMIENTO		
INCREMENTO/DISMINUCIÓN NETA EN EL EFECTIVO Y EQUIVALENTES AL EFECTIVO	-301,875,114.66	-182,085,839.28
EFECTIVO Y EQUIVALENTES AL EFECTIVO AL INICIO DEL EJERCICIO	56,949,075.41	19,034,914.69
EFECTIVO Y EQUIVALENTES AL EFECTIVO AL FINAL DEL EJERCICIO	56,093,960.85	38,949,075.41

"Bajo protesta de decir verdad declaramos que los Estados Financieros y sus notas, son razonablemente correctos y son responsabilidad del emisor"

ELABORO

L.C. CESARIO DOMINGO GENOBIO

AUTORIZO

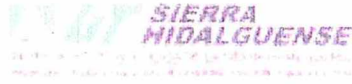
ING. BEDEF RODRIGUEZ MILLERAS

REVISÓ

L.C. MARCO DIEZEL GONZÁLEZ CUENCA



F) INFORME SOBRE PASIVOS CONTINGENTES.



UNIVERSIDAD TÉCNOLÓGICA DE LA SIERRA HIDALGUENSE	
INFORME DE PASIVOS CONTINGENTES	
AL 31 DICIEMBRE DEL 2023	
Pasivos Contingentes	
Concepto	Número de Casos
Demandas	3.00
Juicios	0.00
Avales	0.00

13

"Por protesta de decir verdad declaramos que la información Financiera Contable Presupuestaria o Programática presentada es correcta y es responsabilidad del emisor"

E. A. RODRÍGUEZ
 PRESIDENTE DEL COMITÉ DE FISCALIZACIÓN
 DEL GOBIERNO DEL ESTADO DE HIDALGO

E. O. VARGOS
 ENCARGADO DE LA FISCALIZACIÓN
 ADMINISTRATIVA Y FINANCIERA

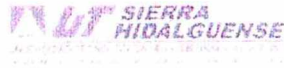
NOÉ EDER RODRÍGUEZ VULLIAMY
 RECTOR



DESPACHO CONTABLE ESPINO

ASESORIA FINANCIERA Y FISCAL

G) NOTAS A LOS ESTADOS FINANCIEROS



UNIVERSIDAD TECNOLÓGICA DE LA SIERRA HIDALGUENSE
NOTAS A LOS ESTADOS FINANCIEROS
AL 31 DE DICIEMBRE DE 2023

13

NOTAS DE DESGLOSE

CONTENIDO

I. INTRODUCCIÓN

II. ACTIVO CIRCULANTE

II.1 EFECTIVO Y EQUIVALENTES

II.1.1 EFECTIVO

II.1.2 BANCOS

II.1.2.1 CUENTAS BANCARIAS A LA VISTA E INVERSIÓN

II.1.2.2 CUENTAS BANCARIAS A LA VISTA

II.1.2.3 CUENTAS BANCARIAS EN INVERSIÓN

II.2. DERECHOS A RECIBIR EFECTIVO O EQUIVALENTES A CORTO PLAZO

II.2.1. CUENTAS POR COBRAR A CORTO PLAZO

II.2.2. DEUDORES DIVERSOS POR COBRAR A CORTO PLAZO

II.2.3. INGRESOS POR RECUPERAR A CORTO PLAZO

II.2.4. OTROS DERECHOS A RECIBIR EFECTIVO O EQUIVALENTES A CORTO PLAZO

II.2.5. ANTICIPO A PROVEEDORES POR ADQUISICIÓN DE BIENES Y PRESTACIÓN DE SERVICIOS A CORTO PLAZO

III. ACTIVO NO CIRCULANTE

III.1 FIDEICOMISOS, MANDATOS Y CONTRATOS ANÁLOGOS

III.2 DERECHOS A RECIBIR EFECTIVO O EQUIVALENTES A LARGO PLAZO

III.3 BIENES INMUEBLES, INFRAESTRUCTURA Y CONSTRUCCIONES EN PROCESO

III.3.1. TERRENO

III.3.2. EDIFICIOS

III.3.3. CONSTRUCCIONES EN PROCESO EN BIENES PROPIOS

III.3. BIENES MUEBLES

III.3.1 MUEBLES DE OFICINA Y ESTANTERÍA

III.3.2 EQUIPO DE COMPUTO Y TECNOLOGÍA DE LA INFORMACIÓN

III.3.3 OTROS MOBILIARIOS Y EQUIPOS

III.3.4 EQUIPOS Y APARATOS AUDIOVISUALES

III.3.5. APARATOS DEPORTIVOS

III.3.6. CÁMARAS FOTOGRÁFICAS Y DE VIDEO

III.3.7. OTRO MOBILIARIO Y EQUIPO

III.3.8. ACERVO BIBLIOGRÁFICO

III.3.9. EQUIPO MÉDICO Y DE LABORATORIO

III.3.10. EQUIPO E INSTRUMENTAL MÉDICO Y DE LABORATORIO

III.3.11. AUTOMÓVILES Y EQUIPO TERRESTRE

III.3.12. MAQUINARIA Y EQUIPO INDUSTRIAL

III.3.13. SISTEMAS DE AIRE ACONDICIONADO

III.3.14. EQUIPO DE COMUNICACIÓN

III.3.15. EQUIPOS DE GENERACIÓN ELÉCTRICA

III.3.16. HERRAMIENTAS Y MÁQUINAS

III.3.17. OTROS EQUIPOS

III.4. ACTIVOS INTANGIBLES

III.4.1. SOFTWARE

III.5. DEPRECIACIÓN, DETERIORO Y AMORTIZACIÓN DE BIENES MUEBLES

III.5.1. DEP'N MOBILIARIO Y EQUIPO DE ADMINISTRACIÓN

III.5.2. DEP'N MOBILIARIO Y EQUIPO EDUCACIONAL Y RECREATIVO

III.5.3. DEP'N EQUIPO E INSTRUMENTAL MÉDICO Y DE LABORATORIO

III.5.4. DEP'N EQUIPO DE TRANSPORTE



DESPACHO CONTABLE ESPINO

ASESORIA FINANCIERA Y FISCAL



- III.5.5. DEP'N MAQUINARIA, OTROS EQUIPOS Y HERRAMIENTAS
- III.5.6. DEP'N DE BIENES INMUEBLES
- III.5.7. AMORT. DE SOFTWARE

- IV. CONCILIACIÓN ENTRE LOS INGRESOS PRESUPUESTARIOS Y CONTABLES Y ENTRE LOS EGRESOS PRESUPUESTARIOS Y LOS GASTOS CONTABLES
- IV.1 NOTAS DE MEMORIA (CUENTAS DE ORDEN)

V. PASIVO CIRCULANTE

V.1 CUENTAS POR PAGAR A CORTO PLAZO

- V.1.1 PROVEEDORES POR PAGAR A CORTO PLAZO
- V.1.2 RETENCIONES Y CONTRIBUCIONES POR PAGAR A CORTO PLAZO
 - V.1.2.1 PRÉSTAMOS A CORTO PLAZO
 - V.1.2.2 RETENCIONES SOBRE REMUNERACIONES REALIZADAS AL PERSONAL
 - V.1.2.3 CONTRIBUCIONES POR PAGAR A CORTO PLAZO
 - V.1.2.4 IMPUESTO SOBRE NÓMINAS Y OTRAS QUE DERIVEN DE UNA RELACIÓN LABORAL
- V.1.3 OTRAS CUENTAS POR PAGAR A LARGO PLAZO
 - V.1.3.1 REPOSICIÓN DE GASTOS
 - V.1.3.2 REINTEGRO CEDULA FEDERAL Y COMPULSA
 - V.1.3.3 REINTEGRO DE EXAMEN DE INGRESO A LA EDUCACIÓN SUPERIOR
 - V.1.3.4 REINTEGRO DE CURSOS DE SERVICIO DE EDUCACIÓN CONTINUA A

VI. HACIENDA PÚBLICA/PATRIMONIO

- VI.1. APORTACIONES
- VI.2. DONACIONES DE CAPITAL
- VI.3. RESULTADO DE EJERCICIOS ANTERIORES DE PROGRAMAS ESPECIALES
- VI.4. RESERVAS
- VI.5 RESULTADO DEL EJERCICIO

VII. INDICADORES FINANCIEROS

1/2



DESPACHO CONTABLE ESPINO

ASESORIA FINANCIERA Y FISCAL



I INTRODUCCIÓN

Con la finalidad de dar cumplimiento a la normativa vigente en materia de presentación de información financiera, se presenta a continuación las notas al Estado de Situación Financiera del mes de diciembre de 2023, mostrando el comportamiento que tuvo el Ente en este periodo, presentando una síntesis de las cuentas que integran el Estado de Situación Financiera que se detallarán específicamente en la descripción de cada una de ellas. Es importante mencionar que se utilizó el Sistema Automatizado de Administración y Contabilidad Gubernamental (SAACG Net).

Activo Circulante \$6,093,960.63

El activo circulante se integra por efectivo y equivalentes por un importe de \$6,093,960.63 provenientes de subsidios federales, estatales, ingresos propios, programas especiales y fondo de reserva los cuales se encuentran distribuidos \$6,066,669.25 a la vista, \$0.00 en inversión, \$0 en efectivo y \$27,291.60 de depósitos en garantía.

Derechos a recibir efectivo y equivalente por un importe de \$-0.22 integrado por las siguientes cuentas: cuentas por cobrar a corto plazo \$0.00. Derivado del cálculo de la nómina al personal de la Institución, se generó un importe de \$-0.22 correspondiente al Subsidio para el Empleo.

Activo No Circulante \$48,476,639.53

El valor de terrenos es de \$30,000.00 y en este se cuenta con la construcción de edificios y talleres por un monto de \$77,428,676.62, el techado de la cancha de fútbol rápido la UTPSH se encuentra registrado en construcciones en proceso por un monto de \$3,445,884.60 estando en espera del acta de entrega-recepción para hacer el registro respectivo. En la cuenta denominada bienes muebles por un importe de \$78,125,251.58 integrados por mobiliario y equipo de administración, mobiliario y equipo educacional recreativo, equipo e instrumental médico y de laboratorio, vehículos y equipo de transporte, maquinaria, otros equipos y herramientas, así como otros equipos.

La cuenta activos intangibles registra un importe de \$6,373,638.37, al mes de diciembre de 2023 se determinó y registró la Depreciación y Amortización tanto de los bienes muebles, inmuebles e intangibles en apego a las reglas específicas del registro y valoración a los parámetros de estimación de vida útiles emitidas por el CONAC, el importe acumulado asciende a \$116,627,411.90 y al trimestre por un importe de \$1,267,350.87.

Pasivo \$2,415,630.13

Derivado de los procesos de armonización contable es necesario reconocer los diferentes momentos del gasto, por lo que independientemente de la fecha de pago es importante reflejar los pasivos en función al momento devengado del gasto, dentro de este apartado se encuentra los Proveedores Por Pagar por un monto de \$2,041,672.66 que corresponde a suministros y servicios recibidos durante el trimestre octubre - diciembre 2023, mismos que cuentan con suficiencia presupuestal:

PROVEEDOR	IMPORTE
GRUPO MARPA IT SA DE CV	\$56,413.31
GRUPO HIDALGUENSE DE DESARROLLO SA DE CV	\$31,912.48
VANOR ASOCIADOS S A DE CV	\$267,352.87
ELIZABETH ESPINO CANALES	45,000.00
COMERCIALIZADORA DEL ESTE	202,309.80
GRUPO BEKIM EMPRESARIAL S DE RL DE CV	38,876.00
MICROVISA S G	125,040.54
JULISSA ORTIZ BARRERA	87,100.76
MARIO GIOVANI SANCHEZ FUENTES	20,217.90
COPY SEER MEXICANA	49,996.00
TRIPPRED TECHNOLOGIES	284,072.28
VALAERIA ARCAS ALMUDI	314,426.00
ROBERTO OCTAVIO TRIPP RESENDIZ	228,136.40
LAB SOLUCIONES DE NEGOCIOS DE HIDALGO	297,724.46
SUMA TOTAL	\$2,041,672.86



DESPACHO CONTABLE ESPINO

ASESORIA FINANCIERA Y FISCAL



EDUCACIÓN



En las cuentas por pagar a corto plazo, se tiene un importe de \$2 415,630.13 al cerrar el mes de enero de 2024. Retenciones y Contribuciones por Pagar a Corto Plazo por un importe de \$573,957.27 correspondiente a retenciones por concepto de préstamos FOVISSTE, Seguros del préstamo FOVISSTE, S.A.R. FOVISSTE y cuotas ISSSTE por pagar \$924.62 corresponde a contribuciones Federales por Pagar por concepto de I.S.R. retenido por sueldos y salarios, I.S.R. retenido por honorarios asimilados a salarios, IVA por cobrar, que fueron enterados ante el SAT durante el mismo mes de diciembre, se tiene un saldo por pagar de impuesto Sobre Nómina de \$373,035.00, mismo que será enterado a la Secretaría de Finanzas Públicas en los plazos establecidos.

Patrimonio \$56,281,810.91

El patrimonio de la institución, se encuentra constituido por el valor de los bienes muebles, inmuebles, intangibles por \$23,153,535.30 que corresponde a aportaciones de bienes muebles e inmuebles y Donaciones de Capital por \$33,146,274.61. La UTPSH es un ente sano financieramente, los indicadores muestran resultados positivos, mismos que podrán observarse al final de estas notas.

Handwritten signature

II. ACTIVO CIRCULANTE

El total de activo circulante suma \$6,093,960.63. De conformidad con la Ley General de Contabilidad Gubernamental, en el presente ejercicio se registra la cuenta denominada Efectivo y Equivalentes, englobando las cuentas de efectivo, bancos e inversiones, las que a continuación se detallan:

II.1 EFECTIVO Y EQUIVALENTES

II.1.1 EFECTIVO

La cuenta de efectivo tiene como subcuenta el Fondo fijo de caja con un saldo de \$0.00. Cabe mencionar que las siguientes personas se encuentran alanzadas por el manejo y acceso de fondos en efectivo:

- A. Anara Salas Lugo, Directora de la Dirección de Administración y Finanzas.
- B. Cesario Domingo Serobio, Encargado del Departamento de Presupuesto y Contabilidad.
- C. Leticia Hernández Ruiz, Ingeniero (a) en Sistemas.

II.1.2. BANCOS


II.1.2.1 Cuentas bancarias a la vista e inversión

NOL.	CUENTA	NOMBRE	BANCO	A LA VISTA	INVERSIÓN	TOTAL
2	61500997368	Gastos de Operación	Santander	\$2,307,594.09		\$2,307,594.09
7	61301000175	Fondo de Reserva	Santander	\$0.00	\$0.00	\$0.00
3	92001238122	Nómina	Santander	\$0.00		\$0.00
4	68504799320	Resultado Ejercicio 2014	Santander	\$102,605.88		\$102,605.88
5	85608854147	PEL-MEDIVAP (Conacyt)	Santander	\$15,549.09		\$15,549.09
6	09508137531	Ingresos Propios	Santander	\$2,180,510		\$2,180,510
7	15001249111	Específica Subsidio Extdo. 2021	Santander	\$1,321,238.25		\$1,321,238.25
8	18001249142	Específica Subsidio Federal 2023	Santander	\$1,471,214.23		\$1,471,214.23
9	450513814	Ingresos Propios	BBVA Bancomer	\$145,873.55		\$145,873.55
10	450513819	Prestaciones	BBVA Bancomer	\$0.00		\$0.00
11	110181966	Resultado del Ejercicio 2015	BBVA Bancomer	\$91,299.03		\$91,299.03
12	110181556	Resultado del Ejercicio 2016	BBVA Bancomer	\$45,348.72		\$45,348.72
TOTAL				\$6,066,699.25		\$6,066,699.25



DESPACHO CONTABLE ESPINO

ASESORIA FINANCIERA Y FISCAL



EDUCACIÓN



Descripción de la integración de las cuentas.

1. La cuenta de gastos de operación tiene un saldo de \$2 307 584.09 mismos que se utilizaron para cubrir los pasivos y gastos de la Universidad.
2. Al mes de diciembre la cuenta de Fondo de Reserva cuenta con un saldo de \$520 379.08

La cuenta de fondo de reserva tiene un importe líquido total de \$520,379.08 que corresponde a remanentes de recurso federal y sus rendimientos.

ly

COMPROMETIDO Y POR COMPROMETER COMPROMETIDO	\$520,379.08
Recurso Líquido autorizado para hacer frente a necesidades, en tanto se reciben ministraciones federales	\$520,379.08


En 2020, de conformidad con la Ley de Disciplina Financiera y Ley de Presupuesto y Contabilidad Gubernamental del Estado de Hidalgo, se reintegró a la Secretaría de Finanzas Públicas remanentes de ejercicios anteriores, del ejercicio 2013 de Ingresos Propios y Productos Financieros por \$498 077.68 y reintegro de economías de años anteriores por un importe de \$653 951.98.

3. La cuenta de nómina presenta un saldo de 0.00
4. Resultado Ejercicio 2014, esta cuenta presenta un saldo de \$102 605.88; la cuenta se apertura con la finalidad de separar y controlar el recurso correspondiente al Resultado del Ejercicio 2014.
5. La cuenta PIF MEDIVAR (Corany) es recurso del proyecto de CONTACTO en la modalidad de PROINNOVA, por ministración inicial de \$986 600.00 en el ejercicio 2018, el cual se depositó en dos partes, ha sido ejercido de acuerdo al convenio específico de colaboración e investigación científica y tecnológica para el desarrollo del proyecto Medivap Desarrollo de Inhalador Autodesinfectante para uso Terapéutico de Aceite de CBD entre el CENTRO INOVNOVADOR IAC SA DE CV y la Universidad, al mes de enero de 2019 se ejercieron \$970 847.91, durante el ejercicio 2022 no se ejerció recurso del programa, se tiene un saldo en la cuenta bancaria de \$15 549.08.
6. La cuenta de Ingresos propios (Bancomer) presenta un saldo de \$141 673.59 que corresponde a ingresos captados, en apego al acuerdo febrero 2023.
7. La cuenta Especifica Subsidio estatal 2023 se apertura para el manejo del recurso proveniente de las ministraciones estatales para este ejercicio, la cuenta tiene un importe total de \$1 325 758.53.
8. La cuenta Especifica Subsidio Federal 2023 se apertura para el manejo de recurso proveniente de las ministraciones federales para este ejercicio, la cuenta tiene un importe total de \$1 411 214.23.
9. Ingresos Propios derivado de la contingencia generada por la pandemia COVID 19, fue necesario abrir una cuenta para la captación de los ingresos propios en la institución bancaria Santander, de tal forma que los estudiantes contaran con mayores opciones para sus pagos, por lo que, a esta fecha, la cuenta correspondiente presenta un saldo de \$27,803.00.
10. La cuenta de Prestaciones presenta un saldo de \$0.
11. Resultado del Ejercicio 2015, esta cuenta se apertura con la finalidad de separar y controlar el recurso correspondiente al Ejercicio 2015, mismo que se integró de la siguiente forma:



DESPACHO CONTABLE ESPINO

ASESORIA FINANCIERA Y FISCAL



EDUCACIÓN



FUENTE DE FINANCIAMIENTO	IMPORTE
FEDERAL	450,312.93
INGRESOS PROPIOS	988,622.30
PRODUCTOS FINANCIEROS	50,253.92
TOTAL	1,519,189.15

Se han ejecutado \$1,341,735.20 en Construcción del Techado y Rehabilitación de la Cancha de Fútbol Rápido y se reintegro los intereses por \$90,883.90 al Fondo de Reserva, la cuenta al mes de diciembre registra un saldo de \$97,200.03

Handwritten signature

12. Resultado del ejercicio 2016, esta cuenta se apertura con la finalidad de administrar el resultado del ejercicio 2016 el saldo se integra de la siguiente forma:

2016	Integración	Aplicación en ejercicios anteriores	Remanente
FEDERAL	90,697.61	0	90,697.61
INGRESOS PROPIOS	632,178.77	541,305.60	90,672.87
PRODUCTOS FINANCIEROS	88,952.37	88,952.37	0
TOTAL	811,828.75	630,258.27	181,370.48

En el mes de julio de 2020 se reintegro a la Secretaría de Finanzas Públicas del Estado de Hidalgo la cantidad de \$90,672.87 por concepto de excedentes de ingresos propios del ejercicio fiscal de 2016 a la Secretaría de Finanzas Públicas, contado al mes de enero 2024 con un saldo de \$45,348.77


II.1.2.2. CUENTAS BANCARIAS A LA VISTA

NO.	CUENTA	NOMBRE	BANCO	A LA VISTA
1	65500992769	Gastos de Comisión	Santander	\$2,107,584.09
2	65501000725	Fondo de Reserva	Santander	\$50,000.00
3	13001233132	Nómina	Santander	50.00
4	65500700520	Reservado Ejercicio 2014	Santander	\$,007,605.88
5	65506851147	PEI MEDIVA (C-10451)	Santander	\$11,540.00
6	65509137001	Ingresos Propios	Santander	\$21,803.00
7	18003489111	Espec. Fide. Ins. Fide. Estado 2017	Santander	\$1,425,738.54
8	18000349142	Espec. Fide. Subv. Federal 2017	Santander	\$1,477,214.23
9	450123814	Ingresos Propios	BBVA Bancomer	\$147,675.54
10	450513848	Prestaciones	BBVA Bancomer	50.00
11	104813769	Reservado Ejercicio 2016	BBVA Bancomer	\$97,200.03
12	110145556	Resultado de Ejercicio 2016	BBVA Bancomer	\$45,348.77
TOTAL				\$6,066,695.25



DESPACHO CONTABLE ESPINO

ASESORIA FINANCIERA Y FISCAL



EDUCACIÓN



En bancos se tienen recursos a la vista por un importe total de \$6 066 696.26 (Seis millones sesenta y seis mil seiscientos noventa y seis pesos 25/100 M.N.), el cual se integra de la siguiente forma:

II.1.2.3 CUENTAS BANCARIAS EN INVERSIÓN

Las cuentas de inversión reflejan un saldo de \$0.00

II.2. DERECHOS A RECIBIR EFECTIVO O EQUIVALENTES A CORTO PLAZO

Como se mencionó al inicio de este documento, en este ejercicio se tiene el rubro llamado Derechos a Recibir Efectivo o Equivalentes que engloba las cuentas de efectivo: Cuentas por Cobrar a Corto Plazo, Ingresos por Recuperar a Corto Plazo, Deudores Diversos por cobrar a Corto Plazo y Otros derechos a Recibir Efectivo o Equivalentes, mismos que a continuación se detallan:

43

II.2.1. CUENTAS POR COBRAR A CORTO PLAZO

Al mes de diciembre la cuenta tiene un saldo de \$0.00

II.2.2. DEUDORES DIVERSOS POR COBRAR A CORTO PLAZO

La cuenta de deudores diversos refleja un importe de \$0.00

II.2.3. INGRESOS POR RECUPERAR A CORTO PLAZO

La cuenta de ingresos por recuperar a corto plazo no registra saldo a cobrar a favor de la institución

II.2.4. OTROS DERECHOS A RECIBIR EFECTIVO O EQUIVALENTES A CORTO PLAZO

Esta cuenta concentra el importe de impuestos por acreditar por un monto de \$-0.22, correspondiente a Subsidio para el Empleo

II.2.5. ANTICIPO A PROVEEDORES POR ADQUISICIÓN DE BIENES Y PRESTACIÓN DE SERVICIOS A CORTO PLAZO

En el mes de diciembre no se cuenta con anticipo a proveedores

III. ACTIVO NO CIRCULANTE

El importe de activo no circulante asciende a \$48 476 039.53

III.1. FIDEICOMISOS, MANDATOS Y CONTRATOS ANÁLOGOS

En este periodo no se cuenta con fideicomisos vigentes

III.2. BIENES INMUEBLES, INFRAESTRUCTURA Y CONSTRUCCIONES EN PROCESO

El total del rubro de bienes inmuebles es \$80 904 561.48

III.2.1. TERRENOS

El área del terreno donde se ubican las instalaciones de la UTPH es de 18-66-22.51 Ha. escritura pública 500 Vol. No 8 inscrita bajo el No. 388 del libro I de la sección I del registro público de la propiedad y el comercio de la ciudad de Zacatlán de fecha 13 de septiembre 2005. Esta valuada en un monto de \$36 000.00

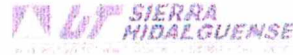
III.2.2. EDIFICIOS

El monto que incluye este rubro asciende a \$77 428 676.92 de edificios que conforman las instalaciones de esta institución



DESPACHO CONTABLE ESPINO

ASESORIA FINANCIERA Y FISCAL



Nombre del Edificio	Importe
Edificio de docencia dos niveles (J)	20 293 658.28
Edificio de laboratorio pesado (A)	3 501 674.90
Edificio de laboratorio pesado (B)	4 547 816.50
Edificio de dos niveles (C)	8 186 290.00
Edificio de tres niveles (D)	22 477 186.81
Edificio de biblioteca (E)	6 338 011.35
Cancha de fútbol (F)	4 000 000.00
Caseta de vigilancia (G)	249 705.82
Cafeteria (H)	1 982,155.21
Docencia de dos niveles edificio (I)	5,052,178.15
TOTAL	77 428,676.82

13

III.2.3. CONSTRUCCIONES EN PROCESO EN BIENES PROPIOS

El monto de este rubro es por \$3 445 884.66, correspondiente al techado y rehabilitación de la cancha de fútbol rapido, estando en espera del acta de entrega-recepción por parte de INHIFE.

III.3. BIENES MUEBLES

El total de bienes muebles por 78,125,251.58

III.3.1. MUEBLES DE OFICINA Y ESTANTERÍA

El total del rubro de muebles de oficina y estantería asciende a \$4 014 273.22 durante el periodo que se reporta no se realizaron adquisiciones en este rubro.

III.3.2. EQUIPO DE CÓMPUTO Y TECNOLOGÍA DE LA INFORMACIÓN

El total del rubro de Equipo de cómputo y tecnología de la información asciende a \$23 415,219.67

III.3.3. OTROS MOBILIARIOS Y EQUIPOS DE ADMINISTRACIÓN

Este rubro asciende a un monto de \$1 186 157.51, por el mobiliario y equipo contenido en oficinas y áreas de la institución. Durante el periodo que se reporta, no se realizaron adquisiciones de esta índole.

III.3.4. EQUIPOS Y APARATOS AUDIOVISUALES

El rubro de Equipos y aparatos audiovisuales asciende a \$5 310 067.50 en el mes de diciembre.

III.3.5. APARATOS DEPORTIVOS

El rubro asciende a un monto de \$225 082.63. Durante el periodo que se reporta, no se realizaron adquisiciones de esta índole.

III.3.6. CÁMARAS FOTOGRÁFICAS Y DE VIDEO

El rubro asciende a un monto de \$358,738.16

III.3.7. OTRO MOBILIARIO Y EQUIPO EDUCACIONAL Y RECREATIVO

Este rubro asciende a un monto de \$8 403 156.79

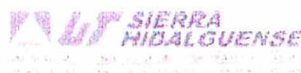
III.3.8. EQUIPO MÉDICO Y DE LABORATORIO

Este rubro asciende a un monto de \$4,258,057.10



DESPACHO CONTABLE ESPINO

ASESORIA FINANCIERA Y FISCAL



EDUCACIÓN



III.3.9. EQUIPO INSTRUMENTAL MEDICO Y DE LABORATORIO

Este rubro asciende a un monto de \$444,870.45 en este mes no se realizaron adquisiciones de esta índole

III.3.10. VEHÍCULOS Y EQUIPO TERRESTRE

Esta cuenta ampara a monto de \$5,701,961.50 que corresponde a los vehículos oficiales de la Institución. En el mes de diciembre se realizaron adquisiciones de esta índole

No.	VEHÍCULO	KILOMETROS
1	Camioneta Econoline tipo van Ford (año 1999)	418,685 Km
2	Camioneta Luv doble cabina color verde (año 2001)	459,773 Km
3	Camioneta Luv doble cabina color champagne (2001)	425,437 Km
4	Autobus Mercedes Benz (2000)	281,081 Km
5	Camioneta Nissan doble cabina color titanio (1997)	325,216 Km
6	Camioneta Nissan doble cabina color blanco (2006)	345,882 Km
7	Camioneta Urvan color blanca (15 pasajeros)(2010)	281,081 Km
8	Camioneta Toyota Hilux color gris (2010)	422,753 Km
9	Tsuru 2 Nissan color gris (2010)	281,081 Km
10	Sentra Nissan color gris (2010)	525,091 Km
11	Autobus DINA 2012	290,462 Km
12	Vehículo Toyota RAV4	337,813 Km
13	Vehículo Manager Furgon 1	149,592 Km
14	Vehículo Manager Furgon 2	735,119 Km
15	Versa 1	179,832 Km
16	Versa 2	188,485 Km
17	Versa Negro	173,753 Km

Handwritten signature or initials.

III.3.11. MAQUINARIA Y EQUIPO INDUSTRIAL

Este rubro asciende a un monto de \$8,461,462.24

III.3.12. SISTEMAS DE AIRE ACONDICIONADO

Este rubro asciende a un monto de \$71,085.00. En este mes no se realizaron adquisiciones de esta índole

III.3.13. EQUIPOS DE COMUNICACIÓN

Este rubro asciende a un monto de \$2,044,940.46

III.3.14. EQUIPOS DE GENERACION ELÉCTRICA

Este rubro asciende a un monto de \$4,204,055.70

III.3.15. HERRAMIENTAS Y MÁQUINAS

Este rubro asciende a un monto de \$5,197,916.00

III.3.16. OTROS EQUIPOS

Este rubro asciende a un monto de \$4,828,194.25

III.4. ACTIVOS INTANGIBLES

El total del rubro de activos intangibles asciende a \$6,075,638.37



DESPACHO CONTABLE ESPINO

ASESORIA FINANCIERA Y FISCAL

III.4.1. SOFTWARE

Este rubro asciende a un monto de \$3,973,982.43, correspondiente a paquetes y programas de informática para ser operados en los sistemas administrativos y operativos que se encuentran ubicados en los talleres y laboratorios y áreas de la institución.

III.4.2. LICENCIAS INFORMÁTICAS E INTELECTUALES

Este rubro está en el monto de \$2,990,655.94 correspondiente a paqueteras y programas de informática, para ser operados en los sistemas administrativos y operativos que se encuentran ubicados en los talleres y laboratorios y áreas de la institución.

III.5. DEPRECIACIÓN, DETERIORO Y AMORTIZACIÓN DE BIENES MUEBLES

En este trimestre se determinó la actualización del rubro de Depreciación, Deterioro y Amortización de Bienes Muebles muebles e intangibles que asciende a \$1,10,627,411.96 de acuerdo a los lineamientos que emite el CONAC, cuyo cálculo y registro se realizó de manera trimestral.

III.5.1. DEP'N DE BIENES INMUEBLES

Este rubro asciende a un monto de \$39,521,180.07 de acuerdo a los lineamientos que emite el CONAC.

III.5.2. DEP'N MOBILIARIO Y EQUIPO DE ADMINISTRACIÓN

Este rubro asciende a un monto de \$26,889,974.32 de acuerdo a los lineamientos que emite el CONAC.

III.5.3. DEP'N MOBILIARIO Y EQUIPO EDUCACIONAL Y RECREATIVO

Este rubro asciende a un monto de \$13,020,778.56 de acuerdo a los lineamientos que emite el CONAC.

III.5.4. DEP'N EQUIPO E INSTRUMENTAL MÉDICO Y DE LABORATORIO

Este rubro asciende a un monto de \$4,544,592.32 de acuerdo a los lineamientos que emite el CONAC.

III.5.5. DEP'N EQUIPO DE TRANSPORTE

Este rubro asciende a un monto de \$5,701,961.30 de acuerdo a los lineamientos que emite el CONAC.

III.5.6. DEP'N MAQUINARIA, OTROS EQUIPOS Y HERRAMIENTAS

Este rubro asciende a un monto de \$21,153,746.75 de acuerdo a los lineamientos que emite el CONAC.

III.5.7. AMORT. DE SOFTWARE

Este rubro asciende a un monto de \$2,697,022.44 de acuerdo a los lineamientos que emite el CONAC.

III.5.8. AMORT. DE LICENCIAS INFORMÁTICAS E INTELECTUALES

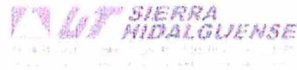
Este rubro asciende a un monto de \$1,099,688.90 de acuerdo a los lineamientos que emite el CONAC.

DESCRIPCIÓN	RESÚMEN		
	MONTO ORIGINAL	DEPRECIACION ACUMULADA Y AMORTIZACIÓN	VALOR ACTUAL
BIENES INMUEBLES	\$80,904,561.48	\$39,521,180.07	\$41,383,381.41
MOBILIARIO Y EQUIPO DE ADMINISTRACIÓN	\$26,615,350.00	\$26,889,974.32	\$1,726,676.46
MOBILIARIO Y E EDUCACIONAL Y RECREATIVO	\$14,297,355.08	\$13,020,778.56	\$1,276,276.52
EQUIPO E INSTRUMENTAL MEDICO Y DE LAB.	\$4,702,330.55	\$4,544,592.32	\$158,338.23



DESPACHO CONTABLE ESPINO

ASESORIA FINANCIERA Y FISCAL



EDUCACIÓN



EQUIPO DE TRANSPORTE	\$5,701,961.50	\$5,701,961.50	0
MAQUINARIA, OTROS EQUIPOS Y HERRAMIENTAS	\$24,807,653.65	\$21,152,246.79	\$3,655,506.86
ACTIVOS INTANGIBLES	\$5,673,636.97	\$5,796,678.34	\$278,960.03
TOTAL	\$165,103,451.43	\$116,627,411.90	\$48,476,039.53

V. CONCILIACIÓN ENTRE LOS INGRESOS PRESUPUESTARIOS Y CONTABLES Y ENTRE LOS EGRESOS PRESUPUESTARIOS Y LOS GASTOS CONTABLES.

UNIVERSIDAD TECNOLÓGICA DE LA SIERRA HIDALGUENSE

Conciliación entre los Ingresos Presupuestarios y Contables

Correspondiente del 01 de enero al 31 de diciembre de 2023.

(Cifras en pesos)

1. INGRESOS PRESUPUESTARIOS		\$72,510,446.65
2. Más ingresos contables no presupuestarios		0.00
2.1 Ingresos financieros	0.00	
2.2 Incremento por variación de inventarios	0.00	
2.3 Distribución del exceso de estimaciones por pérdida o deterioro o imprevisiones	0.00	
2.4 Eliminación del exceso de provisiones	0.00	
2.5 Otros ingresos y beneficios varios	0.00	
2.6 Otros ingresos contables no presupuestarios	0.00	
3. Menos ingresos presupuestarios no contables		0.00
3.1 Aprovechamientos patrimoniales	0.00	
3.2 Ingresos derivados de financiamiento	0.00	
3.3 Otros ingresos presupuestarios no contables	0.00	
4. TOTAL DE INGRESOS CONTABLES		72,510,446.65

UNIVERSIDAD TECNOLÓGICA DE LA SIERRA HIDALGUENSE

Conciliación entre los Egresos Presupuestarios y los Gastos Contables

Correspondiente del 01 de enero al 31 de diciembre de 2023.

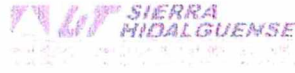
(Cifras en pesos)

1. TOTAL DE EGRESOS PRESUPUESTARIOS		\$69,631,779.78
2. MENOS EGRESOS PRESUPUESTARIOS NO CONTABLES		0.00
2.3 Mobiliario y equipo de administración	0.00	
2.4 Mobiliario y equipo educacional y recreativo	0.00	
2.5 Equipo instrumental médico y de laboratorio	0.00	
2.6 Vehículos y equipo de transporte	0.00	
2.7 Equipo de defensa y seguridad	0.00	
2.8 Maquinaria, otros equipos y herramientas	0.00	
2.9 Activos biológicos	0.00	
2.10 Bienes inmuebles	0.00	
2.11 Activos intangibles	0.00	
2.12 Obra pública en bienes de dominio público		
2.13 Obra pública en bienes propios	0.00	
2.14 Acciones y participaciones de capital	0.00	
2.15 Compra de títulos y valores	0.00	



DESPACHO CONTABLE ESPINO

ASESORIA FINANCIERA Y FISCAL



2.16	Concesión de préstamos	0.00	
2.17	Inversiones en fiduciarios, mandatos y otros análogos	0.00	
2.18	Provisiones para contingencias y otras erogaciones especiales	0.00	
2.19	Amortización de la deuda pública	0.00	
2.20	Adeudos de ejercicios fiscales anteriores (ADEFAS)	0.00	
2.21	OTROS EGRESOS PRESUPUESTALES NO CONTABLES	0.00	
3.	MÁS GASTO CONTABLE NO PRESUPUESTARIO		\$5,370,440.04
3.1	Estimaciones, depreciaciones, deterioros, obsolescencia y amortizaciones		\$5,370,440.04
3.2	Provisiones	0.00	
3.3	Disminución de inventarios	0.00	
3.4	Aumento por insuficiencia de estimaciones por pérdida o deterioro u obsolescencia	0.00	
3.5	Aumento por insuficiencia de provisiones	0.00	
3.6	Otros gastos	0.00	
3.7	Otros gastos contables no presupuestales	0.00	
4.	TOTAL DE GASTO CONTABLE		\$76,002,219.92

lig

IV / NOTAS DE MEMORIA (CUENTAS DE ORDEN)

CONTABLES:

Integración de las cuentas de orden de Almacén

CONCEPTO	DEBE	HABER
ALMACEN PENDIENTE DE ENTREGAR	-\$126,645.81	
ENTREGA PENDIENTE DE ALMACÉN	\$126,645.82	

Integración de las cuentas de orden de materiales donados por el laboratorio de simulación de perforación del centro de capacitación en competencias y laborales para la industria minera

CONCEPTO	DEBE	HABER
MATERIALES PENDIENTES DE UTILIZAR	\$3,441,212.60	
UTILIZACIÓN PENDIENTE DE MATERIALES	-\$3,441,212.60	

PRESUPUESTARIAS:

Ingresos

Centro de este rubro se incluyen ingresos por subsidio estatal, subsidio federal, ingresos propios y programas especiales

	2023	2022
LEY DE INGRESOS ESTIMADA	\$72,001,676.00	\$70,239,632.00
LEY DE INGRESOS POR EJECUTAR	-1,024.66	50.00
MODIFICACIONES A LA LEY DE INGRESOS ESTIMADA	\$489,417.96	\$699,603.76
LEY DE INGRESOS DEVENGADA	\$72,510,448.65	\$69,538,928.24
LEY DE INGRESOS RECAUDADA	\$72,510,448.65	\$69,538,994.83


Gastos

Centro de este rubro se incluyen los gastos por subsidio estatal, subsidio federal, ingresos propios y programas especiales



DESPACHO CONTABLE ESPINO

ASESORIA FINANCIERA Y FISCAL



EDUCACIÓN



CONCEPTO	2023	2022
PRESUPUESTO DE EGRESOS APROBADO	\$72,001,676.00	\$76,238,632.00
PRESUPUESTO DE EGRESOS POR EJERCER	\$2,859,314.18	\$7,211,761.07
MODIFICACIÓN AL PRESUPUESTO DE EGRESOS	\$489,417.98	\$699,803.76
PRESUPUESTO DE EGRESOS COMPROMETIDO	\$69,631,779.78	\$67,327,047.17
PRESUPUESTO DE EGRESOS DEVENGADO	\$69,631,779.78	\$67,327,047.17
PRESUPUESTO DE EGRESOS EJERCIDO	\$69,631,779.78	\$67,327,047.17
PRESUPUESTO DE EGRESOS PAGADO	\$67,217,011.92	\$66,751,944.59

213

Se informa que la Universidad no tiene cuentas de orden con las que se maneje valores en custodia de instrumentos prestados a formadores de mercado e instrumentos de crédito recibidos en garantía de los formadores de mercado u otros, por emisión de instrumento o contratos firmados de construcciones por obra de contrato.

V. PASIVO CIRCULANTE

De conformidad con la Ley General de Contabilidad Gubernamental, en el presente ejercicio se tiene el rubro de Cuentas por Pagar a Corto Plazo que incluye a Proveedores Diversos por Pagar a Corto Plazo y Retenciones y Contribuciones por Pagar a Corto Plazo, mismas que a continuación se detallan. El importe total de pasivo es de \$2,415,630.13

V.1.1 PROVEEDORES POR PAGAR A CORTO PLAZO

Por lo que respecta a este rubro se tiene un importe por pagar de \$2,041,672.86 que corresponde a

PROVEEDOR	IMPORTE
GRUPO MARPA IT SA DE CV	\$86,413.31
GRUPO HIDALGUENSE DE DESARROLLO SA DE CV	\$31,912.48
VAMOR ASOCIADOS SA DE CV	\$257,352.97
ELIZABETH ESPINO CANALES	45,000.00
COMERCIALIZADORA DEL ESTE	202,305.60
GRUPO BEKIM EMPRESARIAL S DE RL DE CV	38,976.00
MICROVISA S S	126,040.54
JULISSA ORTIZ BARRERA	87,100.76
MARIO GIOVANI SANCHEZ FUENTES	20,217.86
COPY SEER MEXICANA	46,696.00
TRIPPRED TECHNOLOGIES	284,072.28
VALERIA ARCAS ALMUDI	314,426.00
ROBERTO OCTAVIO TRIPP RESENDIZ	225,130.40
LAB SOLUCIONES DE NEGOCIOS DE HIDALGO	292,724.46
SUMA TOTAL	\$2,041,672.86

Se tiene un importe de otras cuentas por pagar a corto plazo de \$0.00

V.1.2 RETENCIONES Y CONTRIBUCIONES POR PAGAR A CORTO PLAZO

Retenciones y Contribuciones por Pagar a Corto Plazo por un importe de \$373,957.27

V.1.2.1 PRÉSTAMOS A CORTO PLAZO

En la cuenta de Préstamos a corto plazo tiene un saldo de \$0.00



DESPACHO CONTABLE ESPINO

ASESORIA FINANCIERA Y FISCAL



V.1.2.2 RETENCIONES SOBRE REMUNERACIONES REALIZADAS AL PERSONAL

En la cuenta de Retenciones sobre Remuneraciones Realizadas al Personal se tiene un saldo de \$-58.21, que corresponde a retenciones por concepto de S.A.R. FOVISSTE y cuotas IGSSSTE por pagar.

V.1.2.3. CONTRIBUCIONES POR PAGAR A CORTO PLAZO

Se integra por un importe \$920.48 de Contribuciones Federales por Pagar por concepto de: S.R. retenido por sueldos y salarios; S.R. retenido por honorarios asimilados a salarios; S.R. por servicios profesionales; IVA por cobrar que fueron enterados ante el S.A.T. durante el mes de diciembre.

CONCEPTO	IMPORTE
10% Honorarios	-\$0.46
I.S.R. Sueldos y Salarios	\$924.62
I.S.R. Asimilados a Salarios	-\$3.80
IVA Traslado por cobrar	\$0.00
IVA Traslado efectivamente cobrado	\$0.12
TOTAL	\$920.48

V.1.2.4. IMPUESTO SOBRE NÓMINAS Y OTRAS QUE DERIVEN DE UNA RELACIÓN LABORAL

Derivado del pago de Servicios Personales del mes de diciembre, se tiene un saldo por pagar de Impuesto Sobre Nómina por \$373,095.00, mismo que será enterado a la Secretaría de Finanzas Públicas.

CONCEPTO	IMPORTE
Impuesto sobre nómina	\$373,095.00
TOTAL	\$373,095.00

V.1.3 OTRAS CUENTAS POR PAGAR A CORTO PLAZO

V.1.3.1 REPOSICIÓN DE GASTOS

En este rubro se tiene un saldo al mes de diciembre \$0.00.

V.1.3.2 REINTEGRO CÉDULA FEDERAL Y COMPULSA

El saldo a final del periodo reportado presenta un saldo de \$0.00.

V.1.3.3 REINTEGRO DE EXAMEN DE INGRESO A LA EDUCACIÓN SUPERIOR

El saldo a final del periodo reportado presenta un saldo de \$0.00.

V.1.3.4 REINTEGRO DE CURSOS DEL SERVICIO DE EDUCACIÓN CONTINUA

En este rubro se registran los reembolsos pendientes al público en general que depositaron un monto mayor al acordado en el tabulador de cuotas y tarifas por concepto de curso de Servicio de Educación Continua. Al monto es por \$0.00.

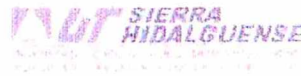
V.1.3.5 REINTEGRO DE CUOTA DE RECUPERACIÓN MENSUAL DE TSU E ING.

En este rubro se registran los reembolsos pendientes a alumnos que depositaron un monto mayor al acordado en el tabulador de cuotas y tarifas por concepto de cuota de recuperación mensual de TSU e Ing. el monto es por \$0.00.



DESPACHO CONTABLE ESPINO

ASESORIA FINANCIERA Y FISCAL



EDUCACIÓN



VI HACIENDA PUBLICA/PATRIMONIO

Este rubro suma el importe total de \$56,281,810.91

VII APORTACIONES

En este rubro se registran los bienes muebles, así como los inmuebles bienes intangibles sumando un total de \$23,135,536.30

CONCEPTO	IMPORTE
BIENES MUEBLES	\$2,079,765.66
BIENES INMUEBLES	\$20,935,776.47
BIENES INTANGIBLES	\$131,005.15
TOTAL	\$23,135,536.30

La cifra de Bienes Muebles dentro de este apartado no coincide con lo reflejado en el rubro de Activo derivado que anteriormente los registros de Bienes Muebles se realizaban contra el patrimonio, a partir del ejercicio 2015 se registra solo en Activo No Circulante, obedeciendo las guías contabilizadas y el instructivo del manejo de cuentas emitido por el COFAC y las normas de la institución.

VI.2 DONACIONES DE CAPITAL

En el mes de marzo 2015 se recibió un donativo en especie por parte de Aspet México S. A. de C.V. por un monto de \$50,424.29, que ampara 14 licencias de paquetería SA-E, NOI y COI, para el mes de marzo 2022 se recibió una donación de \$30,968,888.49 teniendo un saldo total al mes de diciembre 2023 es por \$33,145,274.61

VI.3 RESULTADO DE EJERCICIOS ANTERIORES

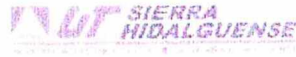
El rubro de resultado de ejercicios anteriores presenta las siguientes salidas:

CONCEPTO	SALDO A DICIEMBRE 2022	DESMINUCION	TOTAL
Ejercicio 2014	\$103,011.86	\$1.00	\$103,011.86
Ejercicio 2017 comisiones bancarias	43,898.40	\$1.00	43,898.40
PRODEP	5774.59	00.00	5774.59
Ejercicio 2015	89,797.03	\$1.00	\$89,798.03
Ejercicio 2016	245,946.77	00.00	\$245,946.77
Ejercicio 2018	310,702.41	\$1.00	\$310,703.41
Resultado de Ejercicios Anteriores 2020	\$2,154.59	00.00	\$2,154.59
Resultado de Ejercicios Anteriores 2021	\$1,085,150.54	00.00	\$1,085,150.54
Resultados Rendimientos PRODEP 2020	\$1,012.95	00.00	\$1,012.95
Bienes Muebles e Inmuebles	\$1,939,200.00	00.00	\$1,939,200.00
TOTAL	\$3,381,349.47	00.00	\$3,381,349.47



DESPACHO CONTABLE ESPINO

ASESORIA FINANCIERA Y FISCAL



EDUCACIÓN



VI.4 RESERVAS

Al mes de diciembre se tiene un Fondo de Reserva de \$520,379.08

EJERCICIO	SALDO DISPONIBLE
2004	\$10,128.90
2013	\$,297,271.10
2015	\$210,345.54
2020	\$2,633.54
TOTAL	\$520,379.08

lit

VI.5 RESULTADO DEL EJERCICIO

En esta cuenta se refleja un saldo al mes de diciembre por \$2,481,771.17

VI.6 INDICADORES FINANCIEROS

Razón de Liquidez

Finalidad: Medir la capacidad que tiene la Institución para satisfacer sus obligaciones de corto plazo

Cálculo: Activo Circulante / Pasivo Circulante

RL= \$6,093,960.63 / \$2,415,630.13

RL= 2.5

La UTSH tiene dos veces la capacidad para hacer frente a sus obligaciones a corto plazo, por lo que se cuenta con liquidez necesaria.

Margen de Seguridad

Cálculo: (Activo Circulante - Pasivo Circulante) / Pasivo Circulante

MS= (\$6,093,960.63 - \$2,415,630.13) / \$2,415,630.13 MS= Margen de Seguridad: 1.51

La UTSH cuenta con un nivel positivo de margen de seguridad para solventar contingencias.

Carga de Deuda

Cálculo: Amortizaciones de Pasivos / Gasto Total

CD= \$2,415,630.13 / \$75,002,219.82

CD= Carga de Deuda: 3.2%

La carga de la deuda fue de \$2,415,630.13 que representa el 3.2%

Solvencia

Cálculo: S. Activo Total / Pasivo Total

ST= \$8,570,000.15 / \$2,415,630.13

Solvencia: 26.29%

La UTSH cuenta con

2.29% es decir un nivel positivo de solvencia para cumplir con sus compromisos a largo plazo.

Proporción del Gasto Corriente Sobre el Gasto Total

Cálculo: Gasto corriente / Gasto Total

GC= \$57,334,910.54 / \$75,002,219.82

El gasto corriente representa el 76% del gasto total.

RL Gastos de Operación

Cálculo: Activo Circulante / (Gastos de operación) / Pasivo Circulante / (Gastos de operación)

RL Gastos de Operación

RL= \$6,093,960.63 / (\$75,002,219.82) - \$2,415,630.13 / (\$75,002,219.82)

RL Gastos de Operación: 1.42

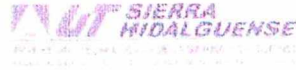
La UTSH tiene 1.42

veces la capacidad para hacer frente a sus obligaciones de gastos de operación a corto plazo.



DESPACHO CONTABLE ESPINO

ASESORIA FINANCIERA Y FISCAL



Capital de Trabajo:

Finalidad: Determinar con cuántos recursos cuenta la empresa para operar si se pagan todos los pasivos a corto plazo

Cálculo: Activo Circulante - Pasivo Circulante

CT = \$6,093,960.63 - \$2,415,600.13

CT = \$3,678,060.50

Esta institución cuenta con el total para pagar el total de sus obligaciones a corto plazo, contare con recursos de \$3,678,060.50

Liz

Margen Bruto

Finalidad: Nos expresa el porcentaje determinado de ahorro bruto que se está generando por cada peso de ingreso

Cálculo: ahorro / Ingresos Netos

MB = $\frac{52,481,771.17}{171,372,510,448.66}$

MB = 0.34 %

Por cada peso de ingreso que ha obtenido la UTPSH, se tiene 0.34 % de ahorro neto

"Bajo protesta de decir verdad declaramos que la Información Financiera Confiable - Presupuesto o Programación presentada es correcta y es responsabilidad del emisor"

ELABORÓ

L.C. CESARIO DOMINGO SENOBIO
ENCARGADO DEL DEPARTAMENTO DE
PRESUPUESTO Y CONTABILIDAD

REVISÓ

L.C. MARCO DERAELY CORTALES CIENCA
ENCARGADO DE LA DIRECCIÓN DE
ADMINISTRACIÓN Y FINANZAS

AUTORIZO

ING. BEDER RODRÍGUEZ VILLEGAS
RECTOR



DESPACHO CONTABLE ESPINO

ASESORIA FINANCIERA Y FISCAL



EDUCACIÓN



LAS NOTAS ADJUNTAS SON PARTE INTEGRANTE DEL ESTADO DE ACTIVIDADES
AL 31 DE DICIEMBRE DE 2023

CONTENIDO

- I. INGRESOS DE GESTIÓN
- II. GASTOS Y OTRAS PÉRDIDAS

Al 31 de diciembre de 2023 se registraron ingresos acumulados por \$72,510,448.65, los cuales se integran de la siguiente manera: \$6,015,739.56 correspondiente a ingresos propios, \$100,766.95 correspondiente a productos, \$33,070,600.00 correspondiente a la ministración fiscal de este ejercicio, \$33,070,600.00 correspondientes a la ministración federal, \$252,742.01 correspondiente a rendimientos financieros federales y otros ingresos por \$0.13.

II GASTOS Y OTRAS PÉRDIDAS

Dentro del rubro de gastos se registra un monto ejercido de \$86,631,779.78 a este periodo, integrado por las erogaciones de subsidio federal \$31,846,127.78, subsidio estatal por \$31,846,128.42, de ingresos propios \$5,939,523.58, una depreciación por \$1,267,950.07.

Por lo anterior, al mes de diciembre se refleja un ahorro de \$2,491,771.17, el cual se integra de la siguiente manera: \$75,216.88 correspondiente a los ingresos propios, \$100,766.95 de ahorro en productos, subsidio estatal con un ahorro por \$1,224,472.22, subsidio federal con un ahorro por \$1,224,471.22, y una depreciación acumulada por \$5,370,440.04, otros ingresos por rendimientos \$252,742.01 y otros gastos por \$0.13, acumulando un ahorro total de \$2,491,771.17.

Bajo juramento de fe, verdad declaramos que la información Financiera, Datación, Presupuestaria o Programática presentada es correcta y es responsabilidad del Emisor.

ELABORÓ

J. C. CESARIO DOMÍNGO SENCIBO
ENCARGADO DEL DEPARTAMENTO DE
PRESUPUESTO Y CONTABILIDAD

REVISÓ

MARCO ISRAEL V. GONZÁLEZ CUENCA
ENCARGADO DE LA DIRECCIÓN DE
ADMINISTRACIÓN FINANCIERA

AUTORIZÓ

ING. DEIDER RIVERA VILLEGAS
RECTOR

113



DESPACHO CONTABLE ESPINO

ASESORIA FINANCIERA Y FISCAL



Tabla 1. Detalle del Ahorro / Desahorro

UNIVERSIDAD TECNOLÓGICA DE LA SIERRA HIDALGUENSE DETALLE DEL ESTADO DE ACTIVIDADES AL 31 DE ENERO DE 2024

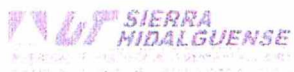
43

INGRESOS Y OTROS BENEFICIOS	
INGRESOS DE GESTIÓN	\$6,115,608.51
PRODUCTOS	\$1,011,199.05
INGRESOS POR VENTA DE BIENES Y PRESTACION DE SERVICIOS	\$6,073,739.56
PARTICIPACIONES, APORTACIONES, CONVENIOS, INCENTIVOS DERIVADOS DE LA COLABORACIÓN FISCAL, FONDOS DISTINTOS DE APORTACIONES, TRANSFERENCIAS, ASIGNACIONES, SUBSIDIOS Y SUBVENCIONES, Y PENSIONES Y JUERES DISTINTAS	\$86,351,942.01
PARTICIPACIONES, APORTACIONES, CONVENIOS, INCENTIVOS DERIVADOS DE LA COLABORACIÓN FISCAL, FONDOS DISTINTOS DE APORTACIONES	0.00
CONVENIOS	0.00
TRANSFERENCIAS, ASIGNACIONES, SUBSIDIOS Y SUBVENCIONES, Y PENSIONES Y JUERES DISTINTAS	\$86,351,942.01
FECHA	0.00
FOUNDA	0.00
OTROS INGRESOS Y BENEFICIOS	\$0.00
INGRESOS FINANCIEROS	\$0.00
OTROS INGRESOS Y BENEFICIOS DE VARIO	0.00
Total de Ingresos y Otros Beneficios	\$72,510,489.65
GASTOS Y OTRAS PÉRDIDAS	
GASTOS	\$69,621,778.78
SERVICIO DE PERSONALES	\$59,772,697.91
MATERIALES Y SUMINISTROS	\$2,318,639.25
SERVICIOS GENERALES	\$7,440,512.59
OTROS	0.00
GASTOS FINANCIEROS	0.00
CONVENIOS	0.00
OTROS GASTOS Y PÉRDIDAS EXTRAORDINARIAS	\$5,370,440.04
DEPRECIACIONES - DESVALUACIONES - LETES PERDIDAS - LESIONES POR FALTA DE AMORTIZACIONES	\$5,370,440.04
DISPOSICIÓN DE INVENTARIOS	0.00
AUMENTO POR INSUFICIENCIA DE ESTIMACIONES POR PERSONAL O DETERIORO O FOLGADO DE ENERGÍA	0.00
OTROS GASTOS	0.00
Total de Gastos y otras Pérdidas	\$75,002,219.82
Resultados del Ejercicio (Ahorro/Desahorro)	-\$2,491,771.17



DESPACHO CONTABLE ESPINO

ASESORIA FINANCIERA Y FISCAL



PROGRAMAS ESPECIALES

A inicio del año se realizó una reclasificación de los saldos de programas especiales que se encontraban en Provisión de remanente de convenios, en Otras cuentas por pagar a corto plazo basando a ingresos por convenios esto con la finalidad de dar suficiencia presupuestal a los gastos programados con cargo a cada uno de estos programas, permitiendo así que el Estado de Hidalgo arroje el ahorro real, así como un control de los recursos de dichos programas.

Tabla 2. Detalle de gastos con cargo a convenios

CONCEPTO	SALDO AL 31 DE DICIEMBRE DE 2022	AMPLIACIÓN	EJERCIDO 2023	SALDO EN BANCOS	INTERESES 2023	BONIFICACIONES BANCARIAS 2023	COMISIONES BANCARIAS 2023	SALDO PRESUPUESTAL
PEI MEDIVAP (Conacyt)	\$15,549.08	\$0.00	\$0.00	\$15,549.08	\$0.00	\$0.00	\$0.00	\$15,549.08
FONDO DE RESERVA	\$520,379.08	\$0.00	\$0.00	\$520,379.08	\$0.00	\$0.00	\$0.00	\$520,379.08
ESPECIFICA SUBSIDIO FEDERAL 2023 (RENDIMIENTOS)	\$1,134,377.97	\$0.00	\$0.00	\$1,472,214.23	\$252,142.11	\$0.00	\$0.00	\$1,729,866.34
ESPECIFICA SUBSIDIO ESTATAL 2023 (RENDIMIENTOS)	\$1,077,469.54	\$0.00	\$0.00	\$1,220,936.93	\$169,468.89	\$0.00	\$0.00	\$1,420,036.47
	\$4,859,480.29	\$0.00	\$0.00	\$3,338,980.03	\$252,548.96	\$0.00	\$0.00	\$3,981,649.09

1. La cuenta PEI MEDIVAP (Conacyt) es recurso del proyecto de CONACYT en la modalidad de PROINNOVA con ministración inicial de \$986,000.00 en el ejercicio 2018, el cual se depositó en dos partes, ha sido ejercido de acuerdo al convenio específico de colaboración e investigación científica y Terapéutico de Apete de CBD, entre el CENTRO INOVNOVA(DOR KAD SA DE CV y la Universidad, al mes de enero de 2019 se ejercieron \$970,647.91, durante el ejercicio 2022 no se ejerció recurso de programa, se tiene un saldo en la cuenta bancaria de \$15,549.08

2. Al mes de diciembre la cuenta de Fondo de Reserva cuenta con un saldo de \$520,379.08, que corresponde a remanentes del recurso federal y sus rendimientos

COMPROMETIDO Y POR COMPROMETER	\$520,379.08
COMPROMETIDO	
Recurso Liquidó autorizado para hacer frente a necesidades, en tanto se reciben ministraciones federales	\$520,379.08


En 2020, de conformidad con la Ley de Disciplina Financiera y Ley de Presupuesto y Contabilidad Gubernamental del Estado de Hidalgo, se reintegró a la Secretaría de Finanzas Públicas remanentes de ejercicios anteriores, del ejercicio 2013 de Ingresos Propios y Productos Financieros por \$498,077.66 y reintegro de economías de años anteriores por un importe de \$653,981.96

3. La cuenta Especifica Subsidio estatal 2023 se apertura para el manejo del recurso proveniente de las ministraciones estatales para este ejercicio, la cuenta tiene un importe total de \$1,325,238.53



DESPACHO CONTABLE ESPINO

ASESORIA FINANCIERA Y FISCAL



EDUCACIÓN



- La cuenta Especifico Subsidio Federal 2023 es apertura para el manejo del recurso proveniente de las ministraciones federales para este ejercicio la cuenta tiene un saldo de \$1,477,214.23

23

Bajo protesta de decir verdad declaramos que la información Financiera Contable, Presupuestaria o Programática presentada es correcta y es responsabilidad del emisor.

ELABORADO

REVISADO

L. FERNANDO DOMINGO SANCHEZ
ENCARGADO DEL DEPARTAMENTO DE
PRESUPUESTO Y CONTABILIDAD

J. MANUEL DE JESUS GONZALEZ OLIVERA
ENCARGADO DEL DEPARTAMENTO DE
ADMINISTRACION FINANCIERA

REVISADO

DR. EDUARDO RODRIGUEZ VILLALBA
REGIDOR



DESPACHO CONTABLE ESPINO

ASESORIA FINANCIERA Y FISCAL



EDUCACIÓN



LAS NOTAS ADJUNTAS SON PARTE INTEGRANTE DEL ESTADO DE VARIACIONES A LA HACIENDA PÚBLICA PATRIMONIO

AL 31 DE DICIEMBRE DE 2023

HACIENDA PÚBLICA PATRIMONIO

Este rubro suma el importe total de \$56,281,810.91

213

APORTACIONES

En este rubro se registrar los bienes muebles, así como los inmuebles, bienes intangibles, sumando un total de \$23,135,536.30

CONCEPTO	IMPORTE
BIENES MUEBLES	\$2,078,755.68
BIENES INMUEBLES	\$20,925,775.47
BIENES INTANGIBLES	\$131,005.15
TOTAL	\$23,135,536.30

La cifra de Bienes Muebles dentro de este apartado no coincide con lo reflejado en el libro de Activo derivado que anteriormente los registros de Bienes Muebles se realizaban contra el patrimonio, a partir del ejercicio 2016 se registra solo en Activo No Circulante, obedeciendo las guías contabilizadoras y el instructivo del manejo de cuentas emitido por el CONAC y las propias de la institución.

PROGRAMAS ESPECIALES

Al inicio del año se realizó una reclasificación de los saldos de programas especiales que se encontraban en Provisión de rentamente de convenios, en Otras cuentas por pagar a corto plazo pasando a ingresos por convenios esto por la finalización del ejercicio presupuestal y los gastos programados con cargo a cada uno de estos programas, permitiendo así que el Estado de Actividades arroje el ahorro real, así como un control de los recursos de dichos programas.

Tabla 2. Detalle de gastos con cargo a convenios

CONCEPTO	Saldo al 31 DE DICIEMBRE DE 2022	AMPLIACIÓN	PROPÓSITO 2023	Saldo en Bancos	INTERESES 2023	REINSCRIPCIONES BANCARIAS 2023	COMISIONES BANCARIAS 2023	IMPORTE PRESUPUESTAL
FEI MEDIVAP (Conacyt)	\$15,548.09	\$0.00	\$0.00	\$15,548.09	\$0.00	\$0.00	\$0.00	\$15,548.09
FONDO DE RESERVA	\$520,379.08	\$0.00	\$0.00	\$520,379.08	\$0.00	\$0.00	\$0.00	\$520,379.08
ESPECIFICA SUBSIDIO FEDERAL 2023 (RENDIMIENTOS)	\$1,134,077.87	\$0.00	\$0.00	\$1,477,014.33	\$238,742.07	\$0.00	\$0.00	\$1,729,856.24
ESPECIFICA SUBSIDIO ESTATAL 2023 (RENDIMIENTOS)	\$1,077,399.89	\$0.00	\$0.00	\$1,328,248.55	\$100,786.05	\$0.00	\$0.00	\$1,429,034.60
	\$8,084,863.29	\$0.00	\$0.00	\$1,000,000.00	\$350,000.00	\$0.00	\$0.00	\$9,034,863.29

1. La cuenta FEI MEDIVAP (Conacyt) es recurso del proyecto de CONACyT en la modalidad de PROINNNOVA con ministración inicial de \$986,600.00 en el ejercicio 2018, el cual se depositó en dos partes, ha sido ejercido de acuerdo al convenio específico de colaboración e investigación científica y terapéutica.



DESPACHO CONTABLE ESPINO

ASESORIA FINANCIERA Y FISCAL



EDUCACIÓN



de Aceite de CBDT entre el CENTRO INOVADOR KAD SA DE CV y la Universidad al mes de enero de 2019 se ejercieron \$973,947.91, durante el ejercicio 2022 no se ejerció recurso del programa, se tiene un saldo en la cuenta bancaria de \$15,549.09.

- Al mes de diciembre la cuenta de Fondo de Reserva fue de \$520,379.06, que corresponde a remanentes del recurso federal y sus rendimientos.

COMPROMETIDO Y POR COMPROMETER
COMPROMETIDO

\$520,379.06

Recurso líquido autorizado para hacer frente a necesidades, en tanto se reciben ministraciones federales

\$520,379.06

En 2020, de conformidad con la Ley de Disciplina Financiera y Ley de Presupuesto y Contabilidad Gubernamental del Estado de Hidalgo, se reintegro a la Secretaría de Finanzas Públicas remanentes de ejercicios anteriores, del ejercicio 2013 de Ingresos Propios y Productos Financieros por \$495,377.36 y reintegro de economías de años anteriores por un importe de \$653,981.58.

- La cuenta Específica Subsidio estatal 2023 se abrió para el manejo del recurso proveniente de las ministraciones estatales para este ejercicio, la cuenta tiene un importe total de \$51,325,338.50.

- La cuenta Específica Subsidio Federal 2023 se abrió para el manejo del recurso proveniente de las ministraciones federales para este ejercicio, la cuenta tiene un saldo de \$1,477,214.23.

Con protesta de decir verdad declaramos que la información financiera, contable, presupuestal o programática contenida en el presente es responsable del emisor.

ELABORO

C. J. CESAR DOMINGO BERRIO
ENCARGADO DEL DEPARTAMENTO DE
PRESUPUESTO Y CONTABILIDAD

REVISÓ

C. MARCO ANTONIO GONZÁLEZ OLIVERA
ENCARGADO DE LA DIRECCIÓN DE
ADMINISTRACIÓN Y FINANZAS

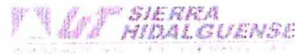
APROBÓ

ING. SEDER RODRIGUEZ VILLALBA
REGISTRAR



DESPACHO CONTABLE ESPINO

ASESORIA FINANCIERA Y FISCAL



EDUCACIÓN



LAS NOTAS ADJUNTAS SON PARTE INTEGRANTE DEL ESTADO DE FLUJO DE EFECTIVO AL 31 DE DICIEMBRE DE 2023.

La suma de activo circulante suma \$6,093,980.83 de conformidad con la Ley General de Contabilidad Gubernamental, en el presente ejercicio se aplica una cuenta denominada Efectivo y Equivalentes, incluyendo las cuentas de efectivo, bancos e inversiones, los que a continuación se detallan:

I. EFECTIVO Y EQUIVALENTES EFECTIVO

La cuenta de efectivo cierra con una subcuenta el Fondo fijo de caja con un monto de \$0.00

Debe mencionarse que las siguientes personas se encuentran afianzadas por el manejo y acceso de fondos en efectivo:

- a. Anana Salas Lugo, Directora de la Dirección de Administración y Finanzas
- b. Cesario Domingo Senobio, Encargado del Departamento de Presupuesto y Contabilidad
- c. Leticia Hernández Ruiz, Ingeniero (a) en Sistemas

Análisis de los saldos inicial y final:

	2022	2023-3
Efectivo en Bancos- Tesorería	0.00	0.00
Efectivo en Bancos- Dependencias	\$6,921,810.81	\$6,066,696.25
Inversiones Temporales (hasta tres meses)	\$0.00	0.00
Fondos con afectación específica	\$0.00	0.00
Depósitos de fondos de terceros y otros	\$0.00	0.00
Total Efectivo y Equivalentes	\$6,921,810.81	\$6,066,696.25

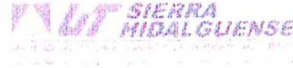
Conciliación de los Flujos de Efectivo Netos de las Actividades de Operación y la cuenta de Ahorro/Desahorro antes de Rubros Extraordinarios:

	2022	2023
Ahorro/Desahorro antes de rubros Extraordinarios	-\$5,380,630.06	-\$2,491,771.17
<i>Movimientos de partidas (o rubros) que no afectan al efectivo</i>		
Depreciación	\$106,819,771.29	\$116,527,411.90
Amortización	0.00	0.00
Incrementos en las provisiones	(X)	(X)
Incremento en inversiones producido por revaluación	(X)	(X)
Ganancia/pérdida en venta de propiedad, planta y equipo	(X)	(X)
Incremento en cuentas por cobrar	(X)	(X)
Pérdidas extraordinarias	(X)	(X)



DESPACHO CONTABLE ESPINO

ASESORIA FINANCIERA Y FISCAL



BANCOS

II.1.2.1 Cuentas bancarias a la vista e inversión

NO.	CUENTA	NOMBRE	BANCO	A LA VISTA	INVERSIÓN	TOTAL
1	65300997369	Gastos de Operación	Santander	\$2,307,584.09		\$2,307,584.09
2	65501009275	Fondo de Reserva	Santander	\$520,379.08		\$520,379.08
3	02001233122	Cómité	Santander	\$0.00		\$0.00
4	65304799920	Resultado Ejercicio 2014	Santander	\$102,605.88		\$102,605.88
5	65506853147	PEF MEDIVAF (Comunyt)	Santander	\$15,540.09		\$15,540.09
6	66509137951	Ingresos Propios	Santander	\$27,903.00		\$27,903.00
7	18300249111	Específica Subsidio Estatal 2013	Santander	\$1,325,248.53		\$1,325,248.53
8	18300249142	Específica Subsidio Federal 2013	Santander	\$1,477,214.23		\$1,477,214.23
9	450513814	Ingresos Propios	BBVA Bancomer	\$141,673.55		\$141,673.55
10	450513849	Prestaciones	BBVA Bancomer	\$0.00		\$0.00
11	103808760	Resultado del Ejercicio 2015	BBVA Bancomer	\$97,206.03		\$97,206.03
12	110145956	Resultado del ejercicio 2016	BBVA Bancomer	\$46,348.77		\$46,348.77
TOTAL				\$6,066,696.25		\$6,066,696.25

dfg

Descripción de la integración de las cuentas.

- La cuenta de gastos de operación tiene un saldo de \$2,307,584.09 más los que se utilizarán para cubrir los pasivos y gastos de la Universidad.
- Al mes de diciembre la cuenta de Fondo de Reserva cuenta con un saldo de \$520,379.08.
La cuenta de fondo de reserva tiene un importe líquido total de \$520,379.08 que corresponde a remanentes de recurso federal y sus rendimientos.

COMPROMETIDO Y POR COMPROMETER	\$520,379.08
COMPROMETIDO	
Recurso Líquido autorizado para hacer frente a necesidades, en tanto se reciben ministraciones federales	\$520,379.08

En 2020, de conformidad con la Ley de Disciplina Financiera y Ley de Presupuesto y Contabilidad Gubernamental del Estado de Hidalgo, se reintegro a la Secretaría de Finanzas Públicas remanentes de ejercicios anteriores del ejercicio 2013 de Ingresos Propios y Productos Financieros por \$498,077.80 y reintegro de economías de años anteriores por un importe de \$653,981.98.

- La cuenta de nómina presenta un saldo de L.00



DESPACHO CONTABLE ESPINO

ASESORIA FINANCIERA Y FISCAL



4. Resultado Ejercicio 2014, esta cuenta presenta un saldo de \$1'02'605.88, la cuenta se apertura con la finalidad de separar y controlar el recurso correspondiente al Resultado del Ejercicio 2014.
5. La cuenta PEI MEDIVAP (Conacyt) es recurso de proyecto de CONACYT en la modalidad de PRONNOVA con ministración inicial de \$986,600.00 en el ejercicio 2018, el cual se deposito en dos partes, ha sido ejercido de acuerdo al convenio específico de colaboración e investigación científica y tecnológica para el desarrollo del proyecto "Medivap Desarrollo de Inmador Autodisficante para uso Terapeutico de Aceite de CBD" entre el CENTRO INOVNOVADOR KAD SA DE CV y la Universidad, al mes de enero de 2019 se ejercieron \$970,847.91 durante el ejercicio 2022, no se ejercio recurso del programa, se tiene un saldo en la cuenta bancaria de \$15,540.00.
6. La cuenta de Ingresos propios (Bancoamer) presenta un saldo de \$147,673.55 que corresponde a ingresos captados, en apego al acuerdo tarifario 2023.
7. La cuenta Especifica Subsidio estatal 2023 se apertura para el manejo del recurso proveniente de las ministraciones estatales para este ejercicio, la cuenta tiene un importe total de \$1'323'238.53.
8. La cuenta Especifica Subsidio Federal 2023 se apertura para el manejo del recurso proveniente de las ministraciones federales para este ejercicio, la cuenta tiene un importe total de \$1'477'214.23.
9. Ingresos Propios derivado de la contingencia generada por la pandemia COVID-19, fue necesario abrir una cuenta para la captación de los ingresos propios en la institución bancaria Santander, de tal forma que los estudiantes contarán con mayores opciones para sus pagos, por lo que a esta fecha, la cuenta correspondiente presenta un saldo de \$27,905.00.
10. La cuenta de Prestaciones presenta un saldo de \$0.
11. Resultado del Ejercicio 2015, esta cuenta se apertura con la finalidad de separar y controlar el recurso correspondiente al Ejercicio 2015, mismo que se integro de la siguiente forma:

Liz

FUENTE DE FINANCIAMIENTO	IMPORTE
FEDERAL	450,312.83
INGRESOS PROPIOS	986,622.30
PRODUCTOS FINANCIEROS	60,863.92
TOTAL	1,519,819.15

De han ejercido \$1'041'735.90 en Construcción de Techado y Rehabilitación de la cancha de Fútbol Rápido, y se reintegro los intereses por \$60'883.62 al Fondo de Reserva, la cuenta al mes de septiembre registra un saldo de \$97,200.03.

12. Resultado del ejercicio 2016, esta cuenta se apertura con la finalidad de administrar el resultado de ejercicio 2016, el saldo se integra de la siguiente forma:

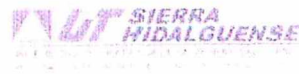
2016	Integración	Aplicación en ejercicios anteriores	Remanente
FEDERAL	90,697.61	0.00	90,697.61
INGRESOS PROPIOS	632,178.77	541,505.90	90,672.87
PRODUCTOS FINANCIEROS	88,952.37	88,952.37	0.00
TOTAL	811,828.75	630,458.27	181,370.48

En el mes de julio de 2020 se reintegro a la Secretaría de Finanzas Públicas del Estado de Hidalgo la cantidad de \$90,672.87 por concepto de excedentes de ingresos propios del ejercicio fiscal de 2016 a la Secretaría de Finanzas Públicas, cerrando el mes de marzo con un saldo de \$49,348.77.



DESPACHO CONTABLE ESPINO

ASESORIA FINANCIERA Y FISCAL



EDUCACIÓN



II.1.2.2. CUENTAS BANCARIAS A LA VISTA

En bancos se tienen recursos a la vista por un importe total de \$6,066,696.25 (Seis millones seiscientos y seis mil seiscientos noventa y seis pesos 25/100 M.N.), el cual se integra de la siguiente forma:

NO.	CUENTA	NOMBRE	BANCO	A LA VISTA
2	65500597469	Gastos de Operación	Santander	\$2,307,584.09
2	65501000275	Fondo de Reserva	Santander	\$126,375.08
3	32601438122	Norma	Santander	\$0.00
4	65504709920	Resultado Ejercicio 2014	Santander	\$102,609.88
5	65506653147	Por Ingresos (Conacyt)	Santander	\$15,549.09
6	61308337951	Ingresos Propios	Santander	\$27,903.00
7	18000249111	Específica Subsidio Estatal 2013	Santander	\$1,425,749.94
8	18000481412	Específica Subsidio Federal 2013	Santander	\$1,477,211.25
9	450511814	Ingresos Propios	BBVA Bancomer	\$141,673.55
10	450513840	Prestaciones	BBVA Bancomer	\$0.00
11	101805761	Resultado del Ejercicio 2015	BBVA Bancomer	\$77,200.00
12	110145555	Resultado de Ejercicio 2016	BBVA Bancomer	\$45,348.73
TOTAL				\$6,066,696.25

II.1.2.3. CUENTAS BANCARIAS EN INVERSIÓN

Las cuentas de inversión reflejan un saldo de \$0.00

II.2. DERECHOS A RECIBIR EFECTIVO O EQUIVALENTES A CORTO PLAZO

Como se mencionó al inicio de este documento, en este ejercicio se tiene el rubro llamado Derechos a Recibir Efectivo o Equivalentes que engloba las cuentas de efectivo: Cuentas por Cobrar a Corto Plazo, Ingresos por Recuperar a Corto Plazo, Deudores Diversos por Cobrar a Corto Plazo y Otros Derechos a Recibir Efectivo o Equivalentes, mismos que a continuación se detallan:

II.2.1. CUENTAS POR COBRAR A CORTO PLAZO

Al mes de diciembre la cuenta tiene un saldo de \$0.00

II.2.2. DEUDORES DIVERSOS POR COBRAR A CORTO PLAZO

La cuenta de deudores diversos refleja un importe de \$0.00

II.2.3. INGRESOS POR RECUPERAR A CORTO PLAZO

La cuenta de ingresos por recuperar a corto plazo no registra saldo a cobrar a favor de la Institución

II.2.4. OTROS DERECHOS A RECIBIR EFECTIVO O EQUIVALENTES A CORTO PLAZO

Esta cuenta concentra el importe de impuestos por acreditar por un monto de \$-0.22 correspondiente a Subsidio para el Empleo



DESPACHO CONTABLE ESPINO

ASESORIA FINANCIERA Y FISCAL



EDUCACIÓN



II.2.5 ANTICIPO A PROVEEDORES POR ADQUISICIÓN DE BIENES Y PRESTACIÓN DE SERVICIOS A CORTO PLAZO

En el mes de diciembre no se cuenta con anticipo a proveedores

III. ACTIVO NO CIRCULANTE

El importe de activo no circulante asciende a \$546 476 039.55

113

III.1. FIDEICOMISOS, MANDATOS Y CONTRATOS ANÁLOGOS

En este periodo no se cuenta con fideicomisos vigentes

III.2. BIENES INMUEBLES, INFRAESTRUCTURA Y CONSTRUCCIONES EN PROCESO

El total del rubro de bienes inmuebles es \$300 904 001.40

III.2.1. TERRENOS

El área del terreno donde se ubican las instalaciones de la UTPM es de 19 66 22 91 Ha escritura pública 503 Vol. No 5 inscrita bajo el No. 385 del libro I de la sección I del registro público de la propiedad y el comercio de la ciudad de Zacaehupán de fecha 18 de septiembre 2005. Esta valuada en un monto de \$30,000.00

III.2.2. EDIFICIOS

El monto que incluye este rubro asciende a \$77 428 676.82 de edificios que conforman las instalaciones de esta institución

Nombre del Edificio	Importe
Edificio de docencia dos niveles (J)	20 293 658.28
Edificio de laboratorio pesado (A)	3 501 674.90
Edificio de laboratorio pesado (B)	4 547 816.50
Edificio de dos niveles (C)	8 186 290.00
Edificio de tres niveles (D)	22 477 186.61
Edificio de biblioteca (E)	6 338 011.05
Cancha de fútbol (F)	4 000 000.00
Caseta de vigilancia (G)	249 705.82
Cafeteria (H)	1 982 155.21
Docencia de dos niveles edificio (I)	5 852 178.15
TOTAL	77 428 676.82

III.2.3. CONSTRUCCIONES EN PROCESO EN BIENES PROPIOS

El monto de este rubro es por \$2 446 884.86 correspondiente al tachado y rehabilitación de la cancha de fútbol rápido, estando en espera del acta de entrega-recepción por parte de NRIPE.

III.3. BIENES MUEBLES

El total de bienes muebles por \$78 126 251.58

III.3.1. MUEBLES DE OFICINA Y ESTANTERÍA

El total del rubro de muebles de oficina y estantería asciende a \$4 914 273.22, durante el periodo que se reporta no se realizaron adquisiciones en este rubro.

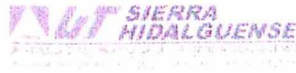
III.3.2. EQUIPO DE CÓMPUTO Y TECNOLOGÍA DE LA INFORMACIÓN

El total del rubro de Equipo de cómputo y tecnología de la información asciende a \$23 419 219.57



DESPACHO CONTABLE ESPINO

ASESORIA FINANCIERA Y FISCAL



III.3.3. OTROS MOBILIARIOS Y EQUIPOS DE ADMINISTRACIÓN

Este rubro asciende a un monto de \$1.186.157,91 por el mobiliario y equipo contenido en oficinas y áreas de la institución. Durante el periodo que se reporta no se realizaron adquisiciones de esta índole.

III.3.4. EQUIPOS Y APARATOS AUDIOVISUALES

El rubro de equipos y aparatos audiovisuales asciende a \$5.310.067,50 en el mes de junio.

III.3.5. APARATOS DEPORTIVOS

El rubro asciende a un monto de \$225.082,63. Durante el periodo que se reporta no se realizaron adquisiciones de esta índole.

III.3.6. CÁMARAS FOTOGRÁFICAS Y DE VIDEO

El rubro asciende a un monto de \$358.738,16.

III.3.7. OTRO MOBILIARIO Y EQUIPO EDUCACIONAL Y RECREATIVO

Este rubro asciende a un monto de \$8.403.166,79.

III.3.8. EQUIPO MÉDICO Y DE LABORATORIO

Este rubro asciende a un monto de \$4.268.057,10.

III.3.9. EQUIPO INSTRUMENTAL MÉDICO Y DE LABORATORIO

Este rubro asciende a un monto de \$444.873,45 en este mes no se realizaron adquisiciones de esta índole.

III.3.10. VEHICULOS Y EQUIPO TERRESTRE

Esta cuenta ampara el monto de \$5.701.961,60 que correspondió a los vehículos oficiales de la institución. En el mes de diciembre no se realizaron adquisiciones de esta índole.

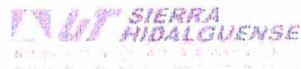
No	VEHÍCULO	KILOMETROS
1	Camioneta Econoline tipo Van Ford (año 1999)	416.695 Km
2	Camioneta Luv doble cabina color verde (año 2001)	460.498 Km
3	Camioneta Luv doble cabina color champagne (2001)	424.803 Km
4	Autobús Mercedes Benz (2000)	264.479 Km
5	Camioneta Nissan doble cabina color titanio (1997)	525.216 Km
6	Camioneta Nissan doble cabina color blanco (2006)	343.808 Km
7	Camioneta Urvan color blanca (15 pasajeros)(2010)	276.276 Km
8	Camioneta Toyota Hilux color gris (2010)	417.368 Km
9	Tsunu 2 Nissan color gris (2010)	524.996 Km
10	Senra Nissan color gris (2010)	525.091 Km
11	Autobus DINA 2012	210.462 Km
12	Vehículo Toyota RAV4	329.935 Km
13	Vehículo Manager Furgon 1	144.348 Km
14	Vehículo Manager Furgon 2	735.119 Km
15	versa 1	165.589 Km
16	Versa 2	171.149 Km
17	Versa Negro	187.825 Km

Liz



DESPACHO CONTABLE ESPINO

ASESORIA FINANCIERA Y FISCAL



III.3.11. MAQUINARIA Y EQUIPO INDUSTRIAL

Este rubro asciende a un monto de \$8,461,462.24

III.3.12. SISTEMAS DE AIRE ACONDICIONADO

Este rubro asciende a un monto de \$71,065.00. En este mes no se realizaron adquisiciones de esta índole

III.3.13. EQUIPOS DE COMUNICACIÓN

Este rubro asciende a un monto de \$2,044,940.46

III.3.14. EQUIPOS DE GENERACIÓN ELÉCTRICA

Este rubro asciende a un monto de \$4,204,033.70

III.3.15. HERRAMIENTAS Y MÁQUINAS

Este rubro asciende a un monto de \$5,197,916.00

III.3.16. OTROS EQUIPOS

Este rubro asciende a un monto de \$4,828,194.25

III.4. ACTIVOS INTANGIBLES

El total del rubro de activos intangibles asciende a \$6,973,638.37

III.4.1. SOFTWARE

Este rubro asciende a un monto de \$3,973,982.43, correspondiente a paquetes y programas de informática para ser aplicados en los sistemas administrativos y operativos que se encuentran ubicados en los talleres y laboratorios y áreas de la institución

III.4.2. LICENCIAS INFORMÁTICAS E INTELECTUALES

Este rubro asciende a un monto de \$2,099,655.94, correspondiente a paquetes y programas de informática para ser aplicados en los sistemas administrativos y operativos que se encuentran ubicados en los talleres y laboratorios y áreas de la institución

III.5. DEPRECIACIÓN, DETERIORO Y AMORTIZACIÓN DE BIENES MUEBLES

En este trimestre se determinó la actualización del rubro de Depreciación, Deterioro y Amortización de Bienes Muebles, inmuebles e intangibles que asciende a \$116,627,611.90, de acuerdo a los lineamientos que emite el CONAC, cuyo cálculo y registro se realiza de manera trimestral.

III.5.1. DEP'N DE BIENES INMUEBLES

Este rubro asciende a un monto de \$39,521,160.07, de acuerdo a los lineamientos que emite el CONAC.

III.5.2. DEP'N MOBILIARIO Y EQUIPO DE ADMINISTRACIÓN

Este rubro asciende a un monto de \$25,859,974.32, de acuerdo a los lineamientos que emite el CONAC.

III.5.3. DEP'N MOBILIARIO Y EQUIPO EDUCACIONAL Y RECREATIVO

Este rubro asciende a un monto de \$13,020,776.56, de acuerdo a los lineamientos que emite el CONAC.

III.5.4. DEP'N EQUIPO E INSTRUMENTAL MÉDICO Y DE LABORATORIO

Este rubro asciende a un monto de \$4,544,592.32, de acuerdo a los lineamientos que emite el CONAC.



DESPACHO CONTABLE ESPINO

ASESORIA FINANCIERA Y FISCAL



EDUCACIÓN



III.5.5. DEP'N EQUIPO DE TRANSPORTE

Este rubro asciende a un monto de \$5,701,961.50, de acuerdo a los lineamientos que emite el CONAC.

III.5.6. DEP'N MAQUINARIA, OTROS EQUIPOS Y HERRAMIENTAS

Este rubro asciende a un monto de \$21,152,246.79, de acuerdo a los lineamientos que emite el CONAC.

III.5.7. AMORT. DE SOFTWARE

Este rubro asciende a un monto de \$3,697,022.44, de acuerdo a los lineamientos que emite el CONAC.

III.5.8. AMORT. DE LICENCIAS INFORMÁTICAS E INTELECTUALES

Este rubro asciende a un monto de \$2,099,655.90, de acuerdo a los lineamientos que emite el CONAC.

DESCRIPCIÓN	RESÚMEN		VALOR ACTUAL
	MONTO ORIGINAL	DEPRECIACION ACUMULADA Y AMORTIZACIÓN	
BIENES INMUEBLES	\$80,904,561.48	\$39,521,180.07	\$41,383,381.41
MOBILIARIO Y EQUIPO DE ADMINISTRACIÓN	\$28,615,650.60	\$26,888,974.32	\$1,726,676.48
MOBILIARIO Y E. EDUCACIONAL Y RECREATIVO	\$14,297,055.08	\$13,020,778.55	\$1,276,276.52
EQUIPO E INSTRUMENTAL MEDICO Y DE LAB.	\$4,702,930.55	\$4,544,692.32	\$158,238.23
EQUIPO DE TRANSPORTE	\$5,701,961.50	\$5,701,961.50	0
MAQUINARIA, OTROS EQUIPOS Y HERRAMIENTAS	\$24,807,653.65	\$21,152,246.79	\$3,655,406.86
ACTIVOS INTANGIBLES	\$6,073,638.37	\$5,796,678.04	\$276,960.33
TOTAL	\$166,103,451.43	\$116,627,411.90	\$48,476,039.53

"Bajo protesta de decir verdad declaramos que la Información Financiera Contable, Presupuestaria o Programática presentada, es correcta y es responsabilidad del emisor."

ELABORÓ

I. C. CESARIO DOMINGO SENOBIO
ENCARGADO DEL DEPARTAMENTO DE
PRESUPUESTO Y CONTABILIDAD

REVISÓ

I. C. MARCO DIGITALY GONZALEZ CUENCA
ENCARGADO DE LA DIRECCIÓN DE
ADMINISTRACIÓN Y FINANZAS

AUTOR ZC

ING. ROGER RODRIGUEZ VILLEGAS
RECTOR



DESPACHO CONTABLE ESPINO

ASESORIA FINANCIERA Y FISCAL



NOTAS DE GESTIÓN ADMINISTRATIVA AL 31 DE DICIEMBRE DE 2023

I INTRODUCCIÓN

El 15 de diciembre de 2008, se aprobó la Ley General de Contabilidad Gubernamental (LGCG) siendo publicada en el Diario Oficial de la Federación el 31 de Diciembre del mismo año y entrando en vigor el 01 de enero de 2009, la cual tiene como objeto: establecer los criterios generales que regirán la Contabilidad Gubernamental y la emisión de información financiera de los entes públicos, con el fin de lograr su adecuada armonización, para facilitar la fiscalización de los activos pasivos, ingresos y gastos, en general, a contribuir a medir la eficacia, economía y eficiencia del gasto e ingresos públicos.

La LGCG es de observancia obligatoria para los poderes Ejecutivo, Legislativo y Judicial de la Federación, los Estados y la Ciudad de México, los Ayuntamientos de los Municipios, los órganos político-administrativos de las demarcaciones territoriales de la Ciudad de México, las entidades de la administración pública paraestatal, de orden federal, estatal o municipal, y los órganos autónomos federal y estatal.

Derivado de lo anterior es necesario emitir Notas de Gestión Administrativa con el objeto de revelar el contexto y los aspectos económicos-financieros más relevantes que influyeron en las decisiones del periodo, que deberán ser considerados en la elaboración de estados financieros para la mayor comprensión de los mismos y sus particularidades.

II PANORAMA ECONÓMICO Y FINANCIERO

La Universidad Tecnológica de la Sierra Hidalguense (UTSH) es un Organismo Público Descentralizado de la Administración Pública Estatal, por lo que sus registros contables los realiza de acuerdo con los Principios Básicos de Contabilidad Gubernamental, que podemos definir como los "Fundamentos esenciales para sustentar el registro correcto de las operaciones, la elaboración y presentación oportuna de los Estados Financieros, basados en su razonamiento, eficiencia demostrada, respaldo de legislaciones especializadas y aplicación general de la Contaduría Gubernamental".

III AUTORIZACIÓN E HISTORIA

III.1 Fecha de creación del ente.

La UTSH se fundó el 11 noviembre de 1997 con carácter de organismo público descentralizado del Gobierno del Estado de Hidalgo, con la finalidad de impulsar el avance económico y social de la sierra hidalguense. Inició con tres carreras: Contabilidad Corporativa, Mecánica y Procesos de Producción. Actualmente ofrece las carreras de Administración, Contaduría, Desarrollo de negocios, Mecánica, Procesos Industriales, Mantenimiento Industrial, Tecnologías de la Información y Comunicación en dos áreas: Infraestructura de Redes Digitales y Desarrollo de Software, Terapia Física, Diseño y Moda Industrial y Manejo de Recursos Naturales, Mecatrónica a nivel ISU. Mientras que para ingenierías y licenciaturas se ofertan las carreras de: Redes Inteligentes Y Ciberseguridad, Desarrollo y Gestión de Software, Manejo Sustentable de Recursos Naturales, Industrial, Mantenimiento Industrial, Metal Mecánica, Innovación de Negocios y Mercadotecnia, Gestión de Capital Humano, Terapia Física, Contaduría, enfermería.



DESPACHO CONTABLE ESPINO

ASESORIA FINANCIERA Y FISCAL



EDUCACIÓN



III.2 Principales cambios en su estructura

Apertura de nuevas carreras

La UTSH está comprometida a ofertar carreras que sean pertinentes para la zona y que sobre todo atiendan a las necesidades de las industrias de la región, es por eso que se emprendieron acciones para la abrir una carrera nueva que atiende las necesidades de la zona de influencia y por la inquietud de los empleadores de la región se realizaron estudios de pertinencia y Análisis de la Situación del Trabajo (AST). El resultado de estos estudios indica la necesidad de egresados con formación profesional en lo siguiente:

- LIC. En Enfermería

Alz

ORGANIZACIÓN Y OBJETO SOCIAL

IV.1 Objeto social

La UTSH es una Institución de Educación Superior que contribuye a la superación social y al desarrollo tecnológico de la región formando Técnicos Superiores Universitarios, Ingenieros y Licenciados competentes con conocimientos y habilidades para la solución creativa de problemas y con un sentido de innovación y pensamiento creativo, promoviendo la cultura científica y tecnológica, desarrollando estudios, proyectos y programas de apoyo técnico que vinculan a la Universidad con los diversos sectores del entorno nacional e internacional.

IV.2 Principal actividad

Formación de Técnicos Superiores Universitarios, Ingeniería y Licenciatura en las carreras de:

1. TSU Administración
2. TSU en Contaduría
3. TSU en Diseño y Moda Industrial
4. TSU en Recursos Naturales
5. TSU en Mecánica
6. TSU en Mantenimiento
7. TSU en Procesos Industriales
8. TSU en Terapia Física
9. TSU en Tecnologías de la Información
10. TSU en Desarrollo de Negocios
11. TSU en Mecatrónica
12. Ing. en Metal Mecánica
13. Ing. Industrial
14. Ing. en Diseño Textil y Moda
15. Ing. en Mantenimiento Industrial
16. Ing. en Manejo Sustentable de Recursos Naturales
17. Ing. en Redes Inteligentes y Ciberseguridad
18. Ing. en Desarrollo y gestión de Software
19. Licenciatura en Innovación de negocios y Mercadotecnia
20. Licenciatura en Terapia Física
21. Licenciatura en Contaduría
22. Licenciatura en Gestión del Capital Humano
23. Licenciatura en Enfermería



DESPACHO CONTABLE ESPINO

ASESORIA FINANCIERA Y FISCAL



EDUCACIÓN



IV.3 Ejercicio fiscal

La existencia del organismo se divide en periodos anuales uniformes para efecto del registro de sus actividades, de la información financiera, presupuestal y programática.

IV.4 Régimen jurídico

La UTSH es un Organismo Descentralizado de la Administración Pública Estatal, dotado de personalidad jurídica y patrimonio propio, creado mediante Decreto Titular del Poder Ejecutivo de fecha 11 de noviembre de 1997, publicado en el periódico oficial del Estado de fecha 15 de diciembre de 1997, reformado el día 03 de septiembre de 2001 publicado en el Periódico Oficial del Estado de fecha 15 de octubre de 2001, reformado con fecha 10 de marzo de 2004, publicado en el periódico oficial del Estado de fecha 15 de marzo de 2004, reformado el 16 de junio de 2005, publicado en el periódico oficial del Estado en fecha 20 de junio de 2005 y con Fe de erratas publicado en el periódico oficial del Estado de fecha 11 de septiembre de 2005, reformado con fecha 31 de julio de 2006, publicado en el Alcance al periódico oficial del Estado de fecha 21 de septiembre de 2006, y reformado con fecha 24 de junio de 2011 publicado en el periódico oficial del Estado de fecha 04 de julio de 2011. Con domicilio fiscal en Carretera México-Tampico kilómetro número 100 tramo Pachuca-Huejutla C.P. 43200 Zacuatlipán de Angéles Hidalgo y Registro Federal de Contribuyentes UT8970701HF4.

La UTSH se encuentra sectorizada a la Secretaría de Educación Pública de Hidalgo, forma parte del Sistema de Educación Superior del Estado de Hidalgo y atiende el modelo educativo del Subsistema Nacional de Universidades Tecnológicas con apego a las normas, políticas y lineamientos establecidos de común acuerdo, entre las Autoridades Estatales y/o Federales.

IV.5 Consideraciones fiscales del ente: revelar el tipo de contribuciones que está obligado a pagar o retener.

La UTSH debe actuar como contribuyente con base a la Ley del Impuesto Sobre la Renta del régimen fiscal aplicable de las entidades no contribuyentes del Impuesto Sobre la Renta de conformidad con el título III en su artículo 95 fracción X y XI de la Ley del Impuesto Sobre la Renta vigente y del artículo 102 como organismo descentralizado, por lo tanto solo tendrá las obligaciones de retener y enterar el impuesto y exigir documentación que reúna requisitos fiscales, cuando realice pagos a terceros y las que establece los dos últimos párrafos del artículo 95 de la Ley del Impuesto Sobre la Renta.

La Universidad no está obligada a efectuar retenciones del Impuesto al Valor Agregado (IVA) sobre los servicios que reciba por el Uso o Goce Temporal de Inmuebles y por Fletes, como lo establece el Artículo 3, penúltimo párrafo de la Ley del Impuesto al Valor Agregado, los Estados, el Distrito Federal y los Municipios, así como sus organismos descentralizados no efectúan la retención por pago de estos servicios.

La UTSH tiene las siguientes obligaciones:

- Presentar la declaración y pago provisional mensual de retenciones de Impuesto Sobre la Renta (ISR) por sueldos y salarios.
- Presentar la declaración anual del Impuesto Sobre la Renta (ISR) donde informen sobre los pagos y retenciones de servicios profesionales (Personas morales).
- Presentar la declaración anual donde se informe sobre las retenciones de los trabajadores que recibieron sueldos y salarios y trabajadores asimilados a salarios.
- Presentar la declaración y pago provisional mensual de Impuesto Sobre la Renta (ISR) por las retenciones realizadas a los trabajadores asimilados a salarios.
- Proporcionar la información del Impuesto al Valor Agregado (IVA) que se solicita en las declaraciones del Impuesto Sobre la Renta (ISR).
- Presentar la declaración mensual donde se informe sobre las operaciones con terceros para efectos de Impuesto al Valor Agregado (IVA).



DESPACHO CONTABLE ESPINO

ASESORIA FINANCIERA Y FISCAL



- Presentar la declaración y pago provisional mensual de Impuesto Sobre la Renta (ISR) por las retenciones realizadas por servicios profesionales
- Presentar la declaración y pago definitivo mensual de Impuesto al Valor Agregado (IVA)
- Presentar la declaración anual de Impuesto Sobre la Renta (ISR) de personas morales
- Presentar la declaración informativa anual de Subsidio para el Empleo

Liz

IV.6 Estructura organizacional básica

La estructura comprende las siguientes áreas:

Rectoría, quien transcribe las líneas federales y estatales; coordina y supervisa que la dirección que lleva la institución no se desvíe; la alta dirección se apoya en los planes estratégicos nacionales y estatales; planes de desarrollo y políticas de operación para dar cumplimiento al objeto de la UTSH.

Dirección de Planeación y Evaluación, área que conforma los planes estratégicos a largo, mediano y corto plazo con base a un consenso y consulta a las bases por medio de reuniones y talleres, con la finalidad de que todos los colaboradores estén involucrados, identificados y tengan como propios los objetivos y metas que se marcan.

Dirección Académica, es el área que coordina a las direcciones de carrera con la finalidad de establecer metodologías de acción, evaluación y mejora homogéneas entre todas las carreras para ir eliminando las brechas académicas; controla también las academias de Lenguas (Inglés, Francés) y de Formación Sociocultural, para así cumplir con las metas de la planeación estratégica; esta misma área controla biblioteca y servicios estudiantiles (incluye servicios escolares y médicos), ya que estas dos áreas son las que cumplen con los requerimientos de la academia en función a las necesidades de los planes y programas de estudio así como de los estudiantes.

Dirección de carrera, tienen como misión fundamental diseñar, impartir y evaluar resultados de la impartición de cursos, así como fomentar proyectos de investigación aplicada, programas especiales como son tutorías y asesorías, así como el fomento de la gestión académica en profesores. La Universidad tiene cinco Direcciones de carrera:

1. **Dirección de Ciencias Económico Administrativas** tiene a su cargo las carreras de TSU en Administración, TSU en Contaduría, TSU Desarrollo de negocios en Lic. En Innovación de negocios y Mercadotecnia, Lic. Gestión del Capital Humano, Lic. En Contaduría.
2. **Dirección de Ciencias Exactas** tiene a su cargo las carreras de TSU en Mecánica, Procesos Industriales, Diseño y Moda Industrial, Ing. Metal Mecánica, Ing. Industrial, Ing. en diseño Textil y Moda.
3. **Dirección de Tecnologías de la información y Comunicación** tiene a su cargo las carreras de TSU en Tecnologías de la Información y Comunicación, opción Infraestructura de Redes Digitales, Desarrollo de Software, TSU en Mecatrónica, Ing. Redes Inteligentes y Ciberseguridad, Ing. Desarrollo y Gestión de Software.
4. **Dirección de Ciencias de la Salud** tiene a su cargo las carreras de TSU en Terapia Física y Lic. en Terapia Física, Lic. En Enfermería.
5. **Dirección de Ciencias Naturales y Mantenimiento** tiene a su cargo las carreras de TSU en Manejo Sustentable, TSU en Mantenimiento Industrial, Ing. Manejo Sustentable en Recursos Naturales, Ing. en Mantenimiento Industrial.

Dirección de Administración y Finanzas, tiene como misión la aplicación de los recursos según la planeación de corto plazo (POA) para poder abastecer las necesidades de los colaboradores, alumnos e institución; tiene a su cargo, las áreas de recursos humanos, presupuesto y contabilidad, adquisiciones y mantenimiento.



DESPACHO CONTABLE ESPINO

ASESORIA FINANCIERA Y FISCAL



EDUCACIÓN



Dirección de Vinculación y Extensión, tiene como misión las acciones, actividades y control de tres rubros importantes: vinculación con el sector social, público y privado para establecer proyectos conjuntos (incluye incubación de empresas y certificaciones), servicios y educación continua y atención al egresado.

Dirección de Comunicación y Difusión, tiene como misión coordinar las actividades de prensa y difusión. Así como la difusión institucional para la captación de matrícula.

Oficina de Abogado General, tiene como misión asegurar la aplicación de la normatividad interna y externa en el quehacer universitario para establecer condiciones operativas que posibiliten la consecución de los propósitos institucionales.

Dirección de Servicios Escolares, tiene como misión la agrupar los servicios médicos y bibliotecarios y coordinar las actividades de estos para atención de la comunidad universitaria.

IV.7 Fideicomisos, mandatos y análogos de los cuales es fideicomitente o fiduciario.

La UTSH no funge como fideicomitente, ni como fiduciario.

V BASES DE PREPARACIÓN DE LOS ESTADOS FINANCIEROS

La Universidad Tecnológica de la Sierra Hidalguense ha establecido una metodología para la aplicación de la Ley General de Contabilidad Gubernamental, apeandose a los lineamientos establecidos por la misma, lo que ha permitido que durante este ejercicio se apliquen las modificaciones correspondientes para la presentación de la armonización de los siguientes documentos técnicos:

- Marco Conceptual
- Postulados básicos
- Clasificador por Objeto del Gasto
- Clasificador por Tipo de Gasto
- Clasificador por Rubro de Ingresos
- Catálogo de Cuentas de Contabilidad
- Momentos Contables del Gasto
- Momentos Contables de los Ingresos
- Manual de Contabilidad Gubernamental
- Principales Normas de Registro y Valoración del Patrimonio

Por lo que para el ejercicio 2022 la presentación de la información financiera contable y presupuestal se realiza en apego a lo establecido en dicha Ley de manera obligatoria. En el ejercicio 2014 se adquirió el Sistema Automatizado de Administración y Contabilidad Gubernamental (SAACG Net) y empezó aplicarse en el ejercicio 2015 registrando cada operación y analizando qué cubriera las expectativas esperadas.

Por otro lado, los registros contables se realizan de acuerdo a los Principios Básicos de Contabilidad Gubernamental, que podemos definir como los fundamentos esenciales para sustentar el registro correcto de las operaciones, la elaboración y presentación oportuna de los Estados Financieros basados en su razonamiento, eficiencia demostrada, respaldo de legislaciones especializadas y aplicación general de la Contaduría Gubernamental.

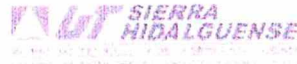
Los principios básicos de contabilidad gubernamental que identifican y delimitan a las entidades de la Administración Pública y a sus aspectos financieros presupuestales, programáticos y económicos son:

- Ente
- Cuantificación en términos monetarios



DESPACHO CONTABLE ESPINO

ASESORIA FINANCIERA Y FISCAL



EDUCACIÓN



- Período contable
 - Base de registro
 - Costo Histórico
 - Existencia permanente
 - Revelación suficiente
 - Importancia relativa
 - Consistencia o comparabilidad
-
- Control presupuestario
 - Integración de la información
 - Cumplimiento de disposiciones legales

113

VI POLITICAS DE CONTABILIDAD SIGNIFICATIVAS

Se realizaron el registro de los intereses generados en las cuentas productivas de la UTSH en el rubro Productos

CUENTAS PRODUCTIVAS

Específica Subsidio Estatal 2023	\$100 766.95
Específica Subsidio Federal 2023	\$252 742.01
TOTAL	\$353,508.96

Así mismo, se clasificó los ingresos generados en las cuentas productivas de Fondo de Reserva, así como las cuentas productivas Específica Subsidio Estatal 2023 y Específica Subsidio Federal 2023, en la partida 799004 "Provisión para erogaciones especiales", debido a que aun no se cuenta con la autorización para la aplicación del recurso por la autoridad competente, esta clasificación obedece a mantener el balance presupuestario sin el ejercicio del recurso

VII POSICIÓN POR MONEDA EXTRANJERA Y PROTECCIÓN POR RIESGO CAMBIARIO

En la UTSH los derechos, obligaciones y en general los registros de sus operaciones se llevan a cabo en moneda nacional, y se reflejan en la información presupuestal financiera

VIII REPORTE ANALÍTICO DEL ACTIVO

En la UTSH se tiene un importe de \$80,904,561.48 de Bienes Inmuebles, \$78,125,251.58 de Bienes Muebles, Bienes Intangibles de \$6,073,638.37. Con respecto a los Bienes Muebles realizó el cálculo de las depreciaciones, en apego a lo establecido en la Reglas Específicas del Registro y Valoración del Patrimonio y Parámetros de Estimación de Vida Útil por un monto \$38,875,941.09 de Bienes Inmuebles, \$70,702,949.83 de Bienes Muebles y \$5,781,170.11 de Amortización de Bienes Intangibles, por lo que una vez realizado el cálculo se determinó una Depreciación, Deterioro y Amortización Acumulada de Bienes por un monto de \$115,627,411.90

IX FIDEICOMISOS, MANDATOS Y ANÁLOGOS

No aplica

X REPORTE DE RECAUDACIÓN

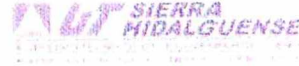
La UTSH recibe ingresos provenientes de Transferencias y Asignaciones y los Subsidios y Subvenciones, así como ingresos por Venta de Bienes y Prestación de Servicios de Entidades Paraestatales y Fideicomisos No Empresariales y No Financieros

Los subsidios son autorizados por la Coordinación General de Universidades Tecnológicas, del cual el Gobierno Estatal está obligado a otorgar una cantidad igual de acuerdo al Convenio de Colaboración específico para la asignación de los recursos financieros para la operación de las



DESPACHO CONTABLE ESPINO

ASESORIA FINANCIERA Y FISCAL



EDUCACIÓN



Universidades Tecnológicas para cada ejercicio que son las Transferencias y Asignaciones y los Subsidios y Subvenciones

Con respecto a los ingresos propios son Ingresos por Venta de Bienes y Prestación de Servicios de Entidades Paraestatales y Fideicomisos No Empresariales y No Financieros

El control de la captación de recursos se realiza en periodos mensuales, trimestrales y anuales

Productos son los ingresos por concepto de servicios otorgados por funciones de derecho privado tales como los intereses que generan las cuentas bancarias de los entes públicos

Estos recursos son aplicados en los egresos indispensables para el cumplimiento del objeto para la cual se crea esta institución

A continuación, se describe los ingresos captados por la Universidad

INGRESOS CAPTADOS

CONCEPTO	PROGRAMADO	CAPTADO	DIFERENCIA	%	OBSERVACIONES
Ingresos por Venta de Bienes y Prestación de Servicios de Entidades Paraestatales y Fideicomisos No Empresariales y No Financieros	\$5,996,385.00	\$6,015,739.56	\$19,354.56	100.32%	De acuerdo a lo estimado para el ejercicio 2023 se captó el 100.32% durante el mes de diciembre una cifra que está por debajo de lo estimado, aunque se considera cumplir con la meta en la que resta del año.
Transferencias y Asignaciones	\$36,090,429.00	\$33,070,600.00	-\$3,019,829.00	91.63%	El estado mínimo disponible para el presupuesto en el mes de diciembre de 2023, cumpliendo entre el 91.63%.
Subsidios y Subvenciones	\$29,914,862.00	\$33,070,600.00	-\$3,155,736.00	110.55%	La federación otorgó el importe que es parte del presupuesto en el mes de diciembre de 2023, superando el 110.55%.
Productos	0.00	\$100,766.95	\$100,766.95		Respecto a los Productos no se tiene un monto programado en el presupuesto, sin embargo, se captó recurso por diferentes cuentas productivas que maneja esta institución.
Rendimientos	0.00	\$252,742.01	-\$252,742.01		Respecto a los Rendimientos no se tiene un monto programado en el presupuesto, sin embargo, se captó recurso por diferentes cuentas productivas de ingreso y distribución.
Otros ingresos		0.13	-0.13		Respecto a Otros ingresos no se tiene un monto programado en el presupuesto, sin embargo, se captó recurso por diferentes depósitos de ingresos propios.
TOTAL	\$72,001,676.00	\$72,783,190.66	\$508,722.66		

Liz



DESPACHO CONTABLE ESPINO

ASESORIA FINANCIERA Y FISCAL



XI INFORMACIÓN SOBRE LA DEUDA Y EL REPORTE ANALÍTICO DE LA DEUDA

La Universidad no tiene deuda

XII CALIFICACIONES OTORGADAS

A este período se tiene las siguientes calificaciones otorgadas a tres cuerpos académicos obtienen el grado de En Consolidación, y 1 En Formación

Nombre de Cuerpo Académico (CA)	Áreas de Generación y Aplicación del Conocimiento (LGAC)	En Formación	En Consolidación	Consolidado	Número de Integrantes del CA	Programa Educativo al que pertenece el CA	Fecha de Registro
Desarrollo Empresarial	Herramientas Administración y Contables para las Organizaciones		/		4	Ingeniería en Desarrollo e Innovación Empresarial y Licenciatura en Contaduría	04/09/2015
Recursos Naturales en la Sierra Alta Hidalguense	Aprovechamiento Conservación y Estudio de los Recursos Naturales de la Sierra Hidalguense	/	/		4	Ingeniería en Manejo Sustentable de Recursos Naturales	04/09/2015
Tecnologías de la Información y Comunicación	Instrumentación y Pruebas Ópticas, Sistemas Computacionales		/		5	Ingeniería en Tecnologías de la Información y Comunicación	12/07/2016
Ingeniería y Tecnología	Aplicación e innovación en Procesos Productivos	/			3	Ingeniería Industrial, Ingeniería en Diseño Textil y Moda, e Ingeniería en Metal Mecánica	25/11/2015
TOTAL					16		

Al cierre del periodo la Universidad cuenta con 14 Profesores de Tiempo Completo que han sido determinados con Reconocimiento a Perfil Deseable por PRODEP

A nivel de programas educativos evaluables tenemos las siguientes acreditaciones

No	PROGRAMAS EDUCATIVOS	PROGRAMAS EDUCATIVOS EVALUABLES				
		EVALUABLE	ORGANISMO ACREDITADOR	ESTATUS	FECHA DE ACREDITACIÓN	FECHA DE VIGENCIA
1	Técnico Superior Universitario en Contaduría	/	CACECA	Vigente	03/11/2016	03/11/2021
2	Técnico Superior Universitario en Administración	/	CACECA	Vigente	03/11/2016	03/11/2021
3	Técnico Superior Universitario en Recursos Naturales	/	CIEES	Vigente	03/01/2018	04/01/2021
4	Técnico Superior Universitario en Tecnologías de la Información y Comunicación Área Redes y Telecomunicaciones	/	CONAHC	Vigente	01/12/2015	02/12/2020



DESPACHO CONTABLE ESPINO

ASESORIA FINANCIERA Y FISCAL



EDUCACIÓN



5	Técnico Superior Universitario en Tecnologías de la Información y Comunicación Área Sistemas Informáticos	/	CONAIC	Vigente	01/12/2015	02/12/2020
6	Técnico Superior Universitario en Mantenimiento Área Industrial	/	CACEI	Vigente	Marzo 2019	Marzo 2024
7	Técnico Superior Universitario en Mecánica Área Industrial	/	CACEI	Vigente	Julio 2019	Julio 2024
8	Técnico Superior Universitario en Procesos Industriales Área Manufactura	/	CACEI	Vigente	Julio 2019	Julio 2024
9	Técnico Superior Universitario en Diseño y Muea Industrial Área Producción	/	CIEES	Vigente Nivel 1	Diciembre 2017	Enero 2023
10	Técnico Superior Universitario en Terapia Física Área Rehabilitación	/	CIEES	Vigente	23/11/2018	23/11/2022
11	Ingeniería Financiera y Fiscal Liquidación	/	CACECA	Vigente	11/03/2016	11/03/2021
12	Licenciatura en Contaduría	/	CACECA	Vigente	01/03/2016	01/03/2021
13	Ingeniería en Desarrollo e Innovación Empresarial	/	CACECA	Vigente	11/03/2016	11/03/2021
14	Ingeniería en Tecnologías de la Información y Comunicación	/	CONAIC	Vigente	05/03/2018	05/03/2023
15	Licenciatura en Terapia Física	/	CIEES	Vigente	22/03/2018	22/03/2022
TOTAL			15			

XIII PROCESO DE MEJORA

En la UTSH se continúa con los trabajos de preparación y fortalecimiento docente a este periodo los docentes recibieron los cursos y talleres

CURSO O TALLER	H	M	ADSCRIPCIÓN
Seminario de periodismo turístico	2		DCEA
Plan de negocios	1	5	DCEA
Inteligencia emocional		5	DCEA
Herramientas para la innovación y la creatividad		2	DCEA
Segundo Taller de Contrapartes Cuerpos de Paz	1		DAC
Capacitación en inclusión y técnicas de enseñanza para alumnos con capacidades diferentes	35	31	Todos los Programas E
Plan de Negocios	1	4	DCE
Taller de Innovación Social		1	DCS
Taller de Redacción y Protección en Materia de Propiedad Industrial, en el marco de INNOVA-FEST		3	DCS
TOTAL	41	48	

XIV INFORMACIÓN POR SEGMENTOS

La Universidad Tecnológica de la Sierra Hidalguense informa que al 31 de diciembre de 2022 no presenta información por Segmentos ya que se da tratamiento a la información contable de manera integral y ésta se encuentra en los estados financieros correspondientes, así como sus auxiliares y demás documentos.



DESPACHO CONTABLE ESPINO

ASESORIA FINANCIERA Y FISCAL



EDUCACIÓN



XV EVENTOS POSTERIORES AL CIERRE

La Universidad Tecnológica de la Sierra Hidalguense informa que no existen eventos que afecten económicamente al ente posterior al cierre del 31 de diciembre de 2020.

XVI PARTES RELACIONADAS

La Universidad Tecnológica de la Sierra Hidalguense informa que no existen partes relacionadas que puedan ejercer influencia sobre la toma de decisiones financieras u operativas.

XVII RESPONSABILIDAD SOBRE LA PRESENTACION RAZONABLE DE LA INFORMACION CONTABLE

Bajo protesta de decir verdad certificamos que la Información Financiera Contable, Presupuestaria y Programática presentada es correcta y es responsabilidad del emisor.

ELABORÓ:

L. C. CESARIO DOMINGO SENOBIO
ENCARGADO DEL DEPARTAMENTO DE
PRESUPUESTO Y CONTABILIDAD

REVISÓ:

L. C. MARCO DOMINGO BOJAZA, LICENCIADA
ENCARGADA DE LA DIRECCIÓN DE
ADMINISTRACIÓN Y FINANZAS

AUTORIZO:

ING. BEDER RODRIGUEZ VILLEGAS
RECTOR



DESPACHO CONTABLE ESPINO

ASESORIA FINANCIERA Y FISCAL

H) ESTADO ANALITICO DEL ACTIVO.
 Los saldos al 31 de diciembre del 2023 son los siguientes:



Universidad Tecnológica de la Sierra Hidalguense
 HIDALGO

Estado Analítico del Activo
 Del 01/ene./2023 al 31/dic./2023
 (Cifras en Pesos)

Concepto	Saldo Inicial	Cargos del periodo	Abonos del periodo	Saldo Final	Variación del Periodo
ACTIVO	\$60,806,065.30	\$221,551,872.07	\$227,787,937.21	\$64,570,090.16	-\$6,236,065.14
ACTIVO CIRCULANTE	\$6,858,585.73	\$221,524,040.24	\$222,389,675.34	\$6,093,360.83	-\$865,925.10
EFFECTIVO Y EQUIVALENTES	\$6,949,035.47	\$148,946,130.63	\$149,801,245.19	\$6,093,960.05	\$855,114.96
DERECHOS A RECIBIR EFECTIVO O EQUIVALENTES	\$10,510.26	\$72,577,919.61	\$72,586,430.15	\$0.20	-\$10,510.34
ACTIVO NO CIRCULANTE	\$53,946,479.57	\$27,821.83	\$5,388,261.87	\$48,476,029.33	-\$5,370,440.04
BIENES INMUEBLES, INFRAESTRUCTURA Y CONSTRUCCIONES EN PROCESO	\$50,904,907.49	\$0.00	\$0.00	\$49,554,561.48	\$0.00
BIENES MUEBLES	\$78,125,251.59	\$0.00	\$0.00	\$78,125,251.58	\$0.00
ACTIVOS INTANGIBLES	\$0,073,020.37	\$0.00	\$0.00	\$6,079,638.37	\$0.00
DEPRECIACION, DETERIORO Y AMORTIZACION ACUMULADA DE BIENES	\$11,129,697.68	\$27,821.83	\$5,388,261.87	\$11,627,411.90	\$5,370,440.04

Bajo protesta de decir verdad declaramos que los Estados Financieros y sus notas, son razonablemente correctos y son responsabilidad del emisor.

ELABORO
 L.C. CESARIO DOMINGO SENOBIO

AUTORIZO
 L.C. MARCO GIBRAEL GONZALEZ CUENCA

ING. BIDER RODRIGUEZ VILLEGAS




DESPACHO CONTABLE ESPINO

ASESORIA FINANCIERA Y FISCAL

I) ESTADO ANALITICO DE LA DEUDA Y OTROS PASIVOS.

Los saldos al 31 de diciembre del 2023 son los siguientes:

 Universidad Tecnológica de la Sierra Hidalguense HIDALGO		Estado Analítico de la Deuda y Otros Pasivos Del 01/ene./2023 Al 31/dic./2023		Fecha: 12/ene./2024 Hora: 10:52 AM	
Denominación de las Deudas	Moneda de Contratación	Institución o País Acreedor	Saldo Inicial del Periodo	Saldo Final del Periodo	
DEUDA PÚBLICA					
Corto Plazo					
Deuda Interna					
Instituciones de Crédito	Peso	México	\$0.00	\$0.00	\$0.00
Títulos y Valores	Peso	México	\$0.00	\$0.00	\$0.00
Arrendamientos Financieros	Peso	México	\$0.00	\$0.00	\$0.00
Deuda Externa					
Organismos Financieros Internacionales	Peso	México	\$0.00	\$0.00	\$0.00
Deuda Bancaria	Peso	México	\$0.00	\$0.00	\$0.00
Títulos y Valores	Peso	México	\$0.00	\$0.00	\$0.00
Arrendamientos Financieros	Peso	México	\$0.00	\$0.00	\$0.00
Subtotal de Deuda Pública a Corto Plazo	Peso	México	\$0.00	\$0.00	\$0.00
Largo Plazo					
Deuda Interna					
Instituciones de Crédito	Peso	México	\$0.00	\$0.00	\$0.00
Títulos y Valores	Peso	México	\$0.00	\$0.00	\$0.00
Arrendamientos Financieros	Peso	México	\$0.00	\$0.00	\$0.00
Deuda Externa					
Organismos Financieros Internacionales	Dólar	México	\$0.00	\$0.00	\$0.00
Credita Bancaria	Peso	México	\$0.00	\$0.00	\$0.00
Títulos y Valores	Peso	México	\$0.00	\$0.00	\$0.00
Arrendamientos Financieros	Peso	México	\$0.00	\$0.00	\$0.00
Subtotal de Deuda Pública a Largo Plazo	Peso	México	\$0.00	\$0.00	\$0.00
Total de Otros Pasivos	Peso	México	\$3,132,145.54	\$2,415,630.13	\$2,415,630.13
Total de Deuda Pública y Otros Pasivos	Peso	México	\$3,132,145.54	\$2,415,630.13	\$2,415,630.13

Liz



DESPACHO CONTABLE ESPINO ASESORIA FINANCIERA Y FISCAL



Universidad Tecnológica de la Sierra Hidalguense
HIDALGO

Estado Analítico de la Deuda y Otros Pasivos

Del 01/ene./2023 Al 31/dic./2023

(Cifras en Pesos)

Fecha: 01/ene./2024
Fecha de Impresión: 01/01/2024

Denominación de las Deudas	Moneda de Contratación	Institución o País Acreedor	Saldo Inicial del Periodo	Saldo Final del Periodo

*Bajo protesta de decir verdad declaramos que los Estados Financieros y sus notas, son razonablemente correctos y son responsabilidad del emisor.

ELABORO

L.C. CESARIO DOMINGO SENOPIO

AUTORIZO

ING. BADER RODRIGUEZ VILLEGAS

REVISO

L.C. MARCO DISRAEL GONZALEZ CUENCA



DESPACHO CONTABLE ESPINO
ASESORIA FINANCIERA Y FISCAL

J) ESTADO DE ENDEUDAMIENTO NETO, FINANCIAMIENTO MENOS AMORTIZACION.



Universidad Tecnológica de la Sierra Hidalguense
HIDALGO

Endeudamiento Neto

Del 01/dic./2023 Al 31/dic./2023

Fecha y hora de impresión 18/ene/2024 04:07 p.m.

Libro Año
 Rep. rptEEndeudamientoNeto

Identificación de Crédito o Instrumento	Contratación/Colocación		Amortización	Endeudamiento Neto C=A-B
	A	B		

Créditos Bancarios				
Total Créditos Bancarios	\$0.00	\$0.00		\$0.00

Otros Instrumentos de Deuda				
Total Otros Instrumentos de Deuda	\$0.00	\$0.00		\$0.00
Total	\$0.00	\$0.00		\$0.00

[Signature]
 ELABORO
 L.C. CESARIO DOMINGO SENOBIO

[Signature]
 REVISÓ
 L.C. MARCO ISRAEL VILSONZALEZ CUENCA

AUTORIZO
 ING. BADER RODRIGUEZ VILLEGAS

[Handwritten mark]



DESPACHO CONTABLE ESPINO
ASESORIA FINANCIERA Y FISCAL

K) INTERESES DE LA DEUDA



Universidad Tecnológica de la Sierra Hidalguense
HIDALGO

Intereses de la Deuda

Del 01/dic./2023 Al 31/dic./2023

Julio A. Espino
 Representante Legal de la Deuda

Fecha y hora de impresión: 06/01/2024 09:04 p. m.

Identificación de Crédito o Instrumento	Devengado	Pagado
Créditos Bancarios		
Total de Intereses de Créditos Bancarios	\$0.00	\$0.00
Otros Instrumentos de Deuda		
Total de Intereses de Otros Instrumentos de Deuda	\$0.00	\$0.00
Total	\$0.00	\$0.00


 ELASORÓ
 L.C. CESARIO DOMINGO SENOBIO
 AUTORIZÓ
 ING. BÉDER RODRIGUEZ VILLEGAS


 L.C. MARCO DIEZEL GONZALEZ CUENCA



DESPACHO CONTABLE ESPINO
ASESORIA FINANCIERA Y FISCAL

A) ESTADO ANALÍTICO DE INGRESOS POR FUENTE DE FINANCIAMIENTO

Los saldos al 31 de diciembre del 2023 son los siguientes:



Universidad Tecnológica de la Sierra Hidalguense
HIDALGO

Estado Analítico de Ingresos
 Del 01/ene./2023 Al 31/dic./2023

Fecha: 10/ene/2024
 Nombre Impresión: 01/02 p.m.

Cop. No. Rep. rpt. anal. f. estado de ingresos 196_27_2023

Rubro de Ingresos	Ingreso					Diferencia (6=5-1)
	Estimado (1)	Ampliaciones y Reducciones (2)	Modificado (3=1+2)	Devengado (4)	Recaudado (5)	
IMPUESTOS	\$0.00	\$0.00	\$0.00	\$0.00	\$0.00	\$0.00
CUOTAS Y APORTACIONES DE SEGURIDAD SOCIAL	\$0.00	\$0.00	\$0.00	\$0.00	\$0.00	\$0.00
CONTRIBUCIONES DE APORTACIONES	\$0.00	\$0.00	\$0.00	\$0.00	\$0.00	\$0.00
DE REVENIDOS	\$0.00	\$0.00	\$0.00	\$0.00	\$0.00	\$0.00
PRECIOS	\$0.00	\$100,766.96	\$100,766.96	\$100,766.96	\$100,766.96	\$100,766.96
APORTE CHAMETLILCO	\$0.00	\$0.00	\$0.00	\$0.00	\$0.00	\$0.00
INGRESOS POR VENTA DE BIENES, PRESTACIÓN DE SERVICIOS Y OTROS	\$5,926,385.00	\$0.00	\$5,926,385.00	\$5,926,385.00	\$5,926,385.00	\$5,926,385.00
INGRESOS POR PARTICIPACIONES, APORTACIONES, CONTRIBUCIONES, CUOTAS Y APORTACIONES DE SEGURIDAD SOCIAL	\$0.00	\$0.00	\$0.00	\$0.00	\$0.00	\$0.00
LA COLABORACION FISCAL Y FONDOS DISTINTOS DE APORTACIONES	\$68,075,291.00	\$388,501.07	\$68,463,792.07	\$68,463,792.07	\$68,463,792.07	\$68,463,792.07
TRASPASOS, PRESTACIONES, SUBSIDIOS Y SUBVENCIÓNES	\$0.00	\$0.00	\$0.00	\$0.00	\$0.00	\$0.00
PENSIONES Y JUBILACIONES	\$0.00	\$0.00	\$0.00	\$0.00	\$0.00	\$0.00
INGRESOS DERIVADOS DEL FINANCIAMIENTO	\$72,001,676.00	\$489,417.96	\$72,491,093.96	\$72,491,093.96	\$72,491,093.96	\$72,491,093.96
Total			Ingresos Excedentes			\$08,172.65

Handwritten signature



DESPACHO CONTABLE ESPINO

ASESORIA FINANCIERA Y FISCAL



Universidad Tecnológica de la Sierra Hidalguense
HIDALGO

Estado Analítico de Ingresos
Del 01/ene./2023 Al 31/dic./2023

Fecha y
Hora de Emisión: 30/01/2024

Uy. 504
Módulo: Contabilidad Ingresos (01) del 2023

Estado Analítico de Ingresos por Fuente de Financiamiento	Ingreso					Diferencia (6=5-f)
	Estimado (1)	Ampliaciones y Reducciones (2)	Modificado (3=1+2)	Devenido (4)	Recaudado (5)	
Ingresos del Poder Ejecutivo Federal o Estatal y de los Municipios						
IMPUESTOS	\$0.00	\$0.00	\$0.00	\$0.00	\$0.00	0.00
CUOTAS Y CONTRIBUCIONES DE SEGURIDAD SOCIAL	\$0.00	\$0.00	\$0.00	\$0.00	\$0.00	0.00
CONTRIBUCIONES DE VEHICULOS	\$0.00	\$0.00	\$0.00	\$0.00	\$0.00	0.00
DERECHOS	\$0.00	\$0.00	\$0.00	\$0.00	\$0.00	0.00
PREDACTOS	\$0.00	\$0.00	\$0.00	\$0.00	\$0.00	0.00
AGENCIARMENTOS	\$0.00	\$0.00	\$0.00	\$0.00	\$0.00	0.00
PARTICIPACIONES ASSOCIACIONES CONVENCIONES INCREMENTOS DERIVADOS DE LA COLABORACION FISCAL Y FONDOS DIFERENCIALES DE PARTICIPACIONES	\$0.00	\$0.00	\$0.00	\$0.00	\$0.00	0.00
TRANSFERENCIAS ALIENACIONES SUBSIDIOS Y SUBSIDIOS Y PENSIONES Y JUERGENAS	\$0.00	\$0.00	\$0.00	\$0.00	\$0.00	0.00
Ingresos de los Entes Públicos de los Poderes Legislativo y Judicial, de los Organos Autonomos y del Sector Parastatal o Paramunicipal, así como de las Empresas Productivas del Estado						
CARTAS Y APORTACIONES DE SEGURIDAD SOCIAL	\$0.00	\$0.00	\$0.00	\$0.00	\$0.00	0.00
PRODUCTOS	\$0.00	\$0.00	\$0.00	\$0.00	\$0.00	0.00
RENTAS POR VENTA DE BIENES PRESTACION DE SERVICIOS Y OTROS PRODUCTOS	\$0.00	\$0.00	\$0.00	\$0.00	\$0.00	0.00
TRANSFERENCIAS ASIGNACIONES SUBSIDIOS Y SUBVENCIONES Y PENSIONES Y JUERGENAS	\$0.00	\$0.00	\$0.00	\$0.00	\$0.00	0.00
Ingresos Derivados de Financiamiento						
INGRESOS DERIVADOS DE FINANCIAMIENTOS	\$72,501,878.00	\$489,417.00	\$73,000,000.00	\$72,510,448.88	\$72,510,448.88	0.00
Total						
Ingresos Excedentes						
						\$08,272.84

[Handwritten signature]



DESPACHO CONTABLE ESPINO ASESORIA FINANCIERA Y FISCAL



Universidad Tecnológica de la Sierra Hidalguense
HIDALGO
Estado Analítico de Ingresos Presupuestales
Al 31/12/2023

Fuente de Ingresos	ley de Ingresos Estimada	Ampliación (Revisión)	ley de Ingresos Modificada	Ingresos Devengados	Ingresos Anulados	Devolución Recaudada	Avance de Recaudación Presupuestal
--------------------	-----------------------------	--------------------------	-------------------------------	------------------------	----------------------	-------------------------	--

ESTADO ANALÍTICO DE INGRESOS PRESUPUESTALES
AL 31 DE DICIEMBRE DE 2023

ASISTENTE ADMINISTRATIVO
PACHUCA, HIDALGO

[Handwritten signatures and stamps]

[Handwritten mark]



DESPACHO CONTABLE ESPINO

ASESORIA FINANCIERA Y FISCAL

C) ESTADO ANALÍTICO DEL EJERCICIO DEL PRESUPUESTO DE EGRESOS POR CLASIFICACIÓN ADMINISTRATIVA

Los saldos al 31 de diciembre del 2023 son los siguientes:

Concepto	Egresos					Subejercicio
	Aprobado	Ampliaciones / (Reducciones)	Modificado	Devengado	Pagado	
	1	2	3=(1+2)	4	5	6 = (3 - 4)
Sin Ramo/Dependencia						
2 1 1 2 01 01 Dirección de Administración y Finanzas	166,901,456.22	562,261.56	170,835,827.78	\$62,598,095.91	305,772,097.94	\$2,037,701.61
2 1 1 2 48 01 Unidades Académicas	31,187,138.76	3256.76	31,191,319.03	\$4,187,057.41	3623,489.23	3,807.56
2 1 1 2 49 01 Dirección de Planeación y Evaluación	5255,447.04	410,000.00	3,944,847.04	1,741,106.04	5327,439.39	\$1,536.97
2 1 1 2 49 04 Dirección de Vinculación y Espinazo	5159,024.00	50.79	5159,074.79	1,511,823.57	11,16,423.57	\$5,000.00
2 1 1 2 49 05 Dirección de Buenas Prácticas	55,452.00	\$500.00	56,952.00	1,731,164.05	52,189.75	\$11,762.45
Sin Ramo/Dependencia	\$72,061,676.00	\$488,417.56	\$72,551,093.56	\$68,831,774.78	\$67,217,811.92	\$2,855,314.18
Total del Gasto	\$72,061,676.00	\$488,417.56	\$72,551,093.56	\$68,831,774.78	\$67,217,811.92	\$2,855,314.18

LABORÓ

L. C. CESARIO DOMÍNGO SENCIBO

AUTORIZÓ

ING. BÉDER RODRÍGUEZ VILLEGAS

REVISÓ

L. C. MARCO ANTONIO GONZÁLEZ CUENCA



DESPACHO CONTABLE ESPINO
ASESORIA FINANCIERA Y FISCAL

D) ESTADO ANALÍTICO DEL EJERCICIO DEL PRESUPUESTO DE EGRESOS POR CLASIFICACIÓN ECONOMICA

Los saldos al 31 de diciembre del 2023 son los siguientes:



Universidad Tecnológica de la Sierra Hidalguense
HIDALGO

Estado Analítico del Ejercicio del Presupuesto de Egresos
Clasificación Económica (por Tipo de Gasto)

Del 01/ene/2023 Al 31/dic/2023

Fecha y hora de Impresión: 03/12/2023

Concepto	Egresos					Subejercicio
	Aprobado	Ampliaciones / (Reducciones)	Modificado	Devengado	Pagado	
1	572,001,676.00	5,029,477.96	3=(1+2) 177,491,269.96	4 1,058,831,779.96	5 \$67,217,011.92	6=(3+4) \$2,859,314.18
Total del Gasto	\$72,001,676.00	\$489,417.96	\$72,491,093.96	\$1,058,831,779.96	\$67,217,011.92	\$2,859,314.18

ELABORÓ:  L.C. CESAR O DOMINGO SENDO
 AUTORIZÓ:  I.C. MAHELO DISRAELY GONZÁLEZ CUENCA

ING. BEIDER RODRIGUEZ VILLEGAS

218



**DESPACHO CONTABLE ESPINO
ASESORIA FINANCIERA Y FISCAL**

E) ESTADO ANALÍTICO DEL EJERCICIO DEL PRESUPUESTO DE EGRESOS POR CLASIFICACIÓN POR OBJETO DEL GASTO

Los saldos al 31 de diciembre del 2023 son los siguientes:



**Universidad Tecnológica de la Sierra Hidaiguense
HIDALGO**

Estado Analítico del Ejercicio del Presupuesto de Egresos

Clasificación por Objeto del Gasto (Capítulo y Concepto)

Ejercicio: 2023

Fecha: 31/12/2023

Nombre de impresión: Estado E

Concepto	Aprobado 1	Ampliaciones / (Reducciones) 2	Modificado 3=(1+2)	Devenchado 4	Pagado 5	Subejercido 6 = (3 - 4)
SERVICIOS PERSONALES	\$37,454,812.00	\$4,764,994.00	\$42,219,806.00	\$39,772,557.91	\$39,772,557.91	\$2,447,248.09
Retribuciones al personal de carácter permanente	\$37,107,380.00	\$1,402,887.50	\$38,510,267.50	\$36,938,759.96	\$36,938,759.96	\$1,571,507.54
Retribuciones al personal de carácter temporal	\$36,000.00	\$0.00	\$36,000.00	\$36,000.00	\$36,000.00	\$0.00
Retribuciones de carácter eventual	\$39,992.00	\$443,106.50	\$483,098.50	\$483,098.50	\$483,098.50	\$0.00
Seguros Social	\$39,992.00	\$1,011,896.00	\$1,051,888.00	\$1,051,888.00	\$1,051,888.00	\$0.00
Otros prestaciones sociales y extras	\$4,000.00	\$60,210.50	\$64,210.50	\$64,210.50	\$64,210.50	\$0.00
MATERIALES Y SUMINISTROS	\$1,752,888.00	\$833,787.00	\$2,586,675.00	\$2,376,038.26	\$2,376,038.26	\$210,636.74
Materiales de mantenimiento personal de planta y edificios	\$468,000.00	\$478,217.00	\$946,217.00	\$946,217.00	\$946,217.00	\$0.00
Impagos	\$0.00	\$0.00	\$0.00	\$0.00	\$0.00	\$0.00
Materiales y artículos de construcción y mantenimiento	\$394,000.00	\$57,458.83	\$451,458.83	\$451,458.83	\$451,458.83	\$0.00
Equipos, instrumentos, herramientas y de laboratorio	\$148,500.00	\$74,819.20	\$223,319.20	\$223,319.20	\$223,319.20	\$0.00
Combustibles, aceites y lubricantes	\$440,000.00	\$2,736.47	\$442,736.47	\$442,736.47	\$442,736.47	\$0.00
Medios de transporte: autobuses, camionetas, vehículos	\$11,000.00	\$452,112.20	\$563,112.20	\$563,112.20	\$563,112.20	\$0.00
Arrendamientos	\$0.00	\$9,356.74	\$9,356.74	\$9,356.74	\$9,356.74	\$0.00
Indiferentes, utilidades y otros servicios	\$7,417,294.00	\$84,000.00	\$7,501,294.00	\$7,486,563.55	\$7,441,776.15	\$59,517.85
SERVICIOS GENERALES	\$1,687,952.00	\$46,700.71	\$1,734,652.71	\$1,734,652.71	\$1,734,652.71	\$0.00
Servicios de mantenimiento	\$1,734,652.00	\$0.00	\$1,734,652.00	\$1,734,652.00	\$1,734,652.00	\$0.00
Servicios profesionales, comisiones, honorarios y otros servicios	\$1,734,652.00	\$46,700.71	\$1,781,352.71	\$1,781,352.71	\$1,781,352.71	\$0.00
Servicios financieros, bancarios y comerciales	\$468,000.00	\$175,614.05	\$643,614.05	\$643,614.05	\$643,614.05	\$0.00
Servicios de instalación, reparación, mantenimiento y mantenimiento	\$658,431.00	\$67,947.36	\$726,378.36	\$726,378.36	\$726,378.36	\$0.00
Servicios de comunicación social y cultura	\$0.00	\$99,526.42	\$99,526.42	\$99,526.42	\$99,526.42	\$0.00
Servicios de traslado y viajes	\$99,526.42	\$0.00	\$99,526.42	\$99,526.42	\$99,526.42	\$0.00
Servicios de transporte y comunicaciones	\$1,464,526.42	\$1,464,526.42	\$1,464,526.42	\$1,464,526.42	\$1,464,526.42	\$0.00
Otros servicios generales	\$58,925.58	\$13,077.89	\$72,003.47	\$72,003.47	\$72,003.47	\$0.00
INVERSIONES FINANCIERAS Y OTRAS PROVISIONES	\$8,376,872.00	\$5,023,263.04	\$13,400,135.04	\$13,400,135.04	\$13,400,135.04	\$0.00
Provisiones para contingencias y otros contingencias eventuales	\$8,376,872.00	\$5,023,263.04	\$13,400,135.04	\$13,400,135.04	\$13,400,135.04	\$0.00
Total del Gasto	\$72,003,471.00	\$483,417.86	\$72,486,888.86	\$69,631,779.78	\$69,217,011.92	\$3,269,876.94



DESPACHO CONTABLE ESPINO
ASESORIA FINANCIERA Y FISCAL



Universidad Tecnológica de la Sierra Hidalguense
HIDALGO

Estado Analítico del Ejercicio del Presupuesto de Egresos
Clasificación por Objeto del Gasto (Capítulo y Concepto)

U.S. No. 1
 Rep. del ejercicio de los ejercicios 2020-2023

U.S. No. 1
 Rep. del ejercicio de los ejercicios 2020-2023

Concepto	Egresos					Subejercicio
	Aprobado	Ampliaciones / (Reducciones)	Modificado	Devengado	Pagado	
	1	2	3=(1+2)		5	6=(3+4)
	 ELABORO L.C. CESARIO DOMINGO SENDO					
	 AUTORIZO L.C. MARCO DOMINGO GONZALEZ CUENCA					



DESPACHO CONTABLE ESPINO
ASESORIA FINANCIERA Y FISCAL

F) ESTADO ANALÍTICO DEL EJERCICIO DEL PRESUPUESTO DE EGRESOS POR CLASIFICACIÓN FUNCIONAL.

Los saldos al 31 de diciembre del 2023 son los siguientes:



Universidad Tecnológica de la Sierra Hidalguense
HIDALGO

Estado Analítico del Ejercicio del Presupuesto de Egresos
 Clasificación Funcional (Finalidad y Función)
 Del 01/ene/2023 Al 31/dic/2023

Fecha: 30/12/23
 Tipo de Impresión: 03/23/23

Concepto	Egresos					Subaportación
	Aprobado 1	Ampliaciones / (Reducciones) 2	Modificado 3=(1+2)	Devengado 4	Pagado 5	
GOBIERNO	\$5,376,872.00	-45,375,872.00	\$0.00	\$0.00	\$0.00	\$0.00
OTROS SERVICIOS GENERALES	\$5,376,872.00	-45,375,872.00	\$0.00	\$0.00	\$0.00	\$0.00
DESARROLLO SOCIAL	\$86,624,804.00	\$5,866,283.96	\$72,491,093.96	\$89,631,779.76	\$67,217,011.92	\$2,855,314.18
EDU. A. GR	\$86,624,804.00	\$5,866,283.96	\$72,491,093.96	\$89,631,779.76	\$67,217,011.92	\$2,855,314.18
Total del Gasto	\$72,001,676.00	\$489,417.96	\$72,491,093.96	\$89,631,779.76	\$67,217,011.92	\$2,855,314.18

ELABORÓ

L.C. CESAR DOMINGO GONZALEZ

AUTORIZÓ

MRS. BEIDER RODRIGUEZ VILLEGAS

L.C. MARCO ANTONIO GONZALEZ CUENCA



DESPACHO CONTABLE ESPINO

ASESORIA FINANCIERA Y FISCAL

H) GASTO POR CATEGORÍA PROGRAMÁTICA

Los saldos al 31 de diciembre del 2023 son los siguientes:



Universidad Tecnológica de la Sierra Hidalguense
HIDALGO

Gasto por Categoría Programática
Del 01/ene./2023 Al 31/dic./2023

Fecha: 18/ene/2024
Lugar de Impresión: 04/05 p. m.

Programas	Concepto	Egresos					Subejercicio
		Aprobado	Ampliaciones / (Reducciones)	Modificado	Devengado	Pagado	
	1		2	3=(1+2)	4	5	6=(3-4)
Desempeño de las Funciones		\$72,001,575.00	\$499,417.96	\$72,401,093.96	\$99,631,779.72	\$67,217,011.92	\$2,556,214.11
Prerrogativas de Sanciones, Inhibición		\$72,001,575.00	\$318,017.96	\$72,401,093.96	\$68,631,779.72	\$67,217,011.92	\$2,859,314.11
Total del Gasto							


 I. C. CESARIO DOMINGO SANDOVAL
 SECRETO


 U.C. MARCELA ESTRELLA GONZALEZ CUENCA
 REVISOR

 ING. BEDEK RODRIGUEZ VILLEGAS
 AUTORIZO

I) PROGRAMAS Y PROYECTOS DE INVERSION

La Universidad Tecnológica de la Sierra Hidalguense al cierra del ejercicio al 31 de diciembre del 2023 no cuenta con programas y proyectos de inversión.

Handwritten mark



DESPACHO CONTABLE ESPINO ASESORIA FINANCIERA Y FISCAL



Subsecretaría de Programación
Unidad Técnica de Evaluación del Desempeño
Reporte de la Matriz de Indicadores para Resultados
Ejercicio Fiscal 2023

J) INDICADORES DE RESULTADOS

Unidad Responsable: Secretaría de Educación Pública
Unidad Presupuestal: Subsecretaría de Educación Media Superior y Superior
Programa Sectorial: Programa Presupuestario
Educación Superior

Nivel:	Resumen Narrativo:	Medios de Verificación:	Supuestos:	Resultado: Trimestrales del indicador											
				Trimestre 1			Trimestre 2			Trimestre 3			Trimestre 4		
				Programado	Acreditado	Sumatoria	Programado	Acreditado	Sumatoria	Programado	Acreditado	Sumatoria	Programado	Acreditado	Sumatoria
IN	IMPULSO AL RENDIMIENTO DE LA EDUCACIÓN SUPERIOR DE LOS JOVENES Y PROFESORES EN LAS INSTITUCIONES EDUCATIVAS SUPERIORES, MEDIANTE EL FORTALECIMIENTO DE SU GESTIÓN Y EFECTIVIDAD OPERATIVA.			0.00	0.00	0.00	0.00	0.00	0.00	0.00	0.00	0.00	10,000.00	10,844.02	9,846.77

Nivel:	Resumen Narrativo:	Medios de Verificación:	Supuestos:	Resultado: Trimestrales del indicador											
				Trimestre 1			Trimestre 2			Trimestre 3			Trimestre 4		
				Programado	Acreditado	Sumatoria	Programado	Acreditado	Sumatoria	Programado	Acreditado	Sumatoria	Programado	Acreditado	Sumatoria
IN	AL FORTALECER LA CALIDAD DE LA EDUCACIÓN SUPERIOR EN LAS INSTITUCIONES EDUCATIVAS SUPERIORES, MEDIANTE EL FORTALECIMIENTO DE SU GESTIÓN Y EFECTIVIDAD OPERATIVA.			0.00	0.00	0.00	0.00	0.00	0.00	0.00	0.00	0.00	13,425.00	29,887.02	22,111.77

Nivel:	Resumen Narrativo:	Medios de Verificación:	Supuestos:	Resultado: Trimestrales del indicador											
				Trimestre 1			Trimestre 2			Trimestre 3			Trimestre 4		
				Programado	Acreditado	Sumatoria	Programado	Acreditado	Sumatoria	Programado	Acreditado	Sumatoria	Programado	Acreditado	Sumatoria
IN	AL FORTALECER LA CALIDAD DE LA EDUCACIÓN SUPERIOR EN LAS INSTITUCIONES EDUCATIVAS SUPERIORES, MEDIANTE EL FORTALECIMIENTO DE SU GESTIÓN Y EFECTIVIDAD OPERATIVA.			0.00	0.00	0.00	0.00	0.00	0.00	0.00	0.00	0.00	10,000.00	10,844.02	9,846.77

Nivel:	Resumen Narrativo:	Medios de Verificación:	Supuestos:	Resultado: Trimestrales del indicador											
				Trimestre 1			Trimestre 2			Trimestre 3			Trimestre 4		
				Programado	Acreditado	Sumatoria	Programado	Acreditado	Sumatoria	Programado	Acreditado	Sumatoria	Programado	Acreditado	Sumatoria
IN	AL FORTALECER LA CALIDAD DE LA EDUCACIÓN SUPERIOR EN LAS INSTITUCIONES EDUCATIVAS SUPERIORES, MEDIANTE EL FORTALECIMIENTO DE SU GESTIÓN Y EFECTIVIDAD OPERATIVA.			0.00	0.00	0.00	0.00	0.00	0.00	0.00	0.00	0.00	10,000.00	10,844.02	9,846.77

Nivel:	Resumen Narrativo:	Medios de Verificación:	Supuestos:	Resultado: Trimestrales del indicador											
				Trimestre 1			Trimestre 2			Trimestre 3			Trimestre 4		
				Programado	Acreditado	Sumatoria	Programado	Acreditado	Sumatoria	Programado	Acreditado	Sumatoria	Programado	Acreditado	Sumatoria
IN	AL FORTALECER LA CALIDAD DE LA EDUCACIÓN SUPERIOR EN LAS INSTITUCIONES EDUCATIVAS SUPERIORES, MEDIANTE EL FORTALECIMIENTO DE SU GESTIÓN Y EFECTIVIDAD OPERATIVA.			0.00	0.00	0.00	0.00	0.00	0.00	0.00	0.00	0.00	10,000.00	10,844.02	9,846.77



DESPACHO CONTABLE ESPINO ASESORIA FINANCIERA Y FISCAL

Subsecretaría de Programación
Unidad Técnica de Evaluación del Desempeño
Reporte de la Matriz de Indicadores para Resultados
Ejercicio Fiscal 2023



Unidad Responsable: Organismos Descentralizados
Unidad Presupuestal: Universidad Tecnológica de la Sierra Hidalguense
Programa Sectorial: Programa Presupuestario
Educación Pública: Educación Superior

Nivel: INSTITUCIÓN DE EDUCACIÓN SUPERIOR

Resumen Narrativo: INSTITUCIÓN DE EDUCACIÓN SUPERIOR

Medios de Verificación: INSTITUCIÓN DE EDUCACIÓN SUPERIOR

Supuestos: INSTITUCIÓN DE EDUCACIÓN SUPERIOR

Detalle del Indicador	Trimestre 1				Trimestre 2				Trimestre 3				Trimestre 4			
	Programado	Actualizado	Semiforo	Programado	Actualizado	Semiforo	Programado	Actualizado	Semiforo	Programado	Actualizado	Semiforo	Programado	Actualizado	Semiforo	
Porcentaje de Estudiantes Beneficiarios con la Asignación de Actividad de la Tránsito Curricular	240.00	240.00	100.00	240.00	240.00	100.00	240.00	240.00	100.00	240.00	240.00	100.00	240.00	240.00	100.00	

Nivel: ACTIVIDAD

Resumen Narrativo: ACTIVIDAD

Medios de Verificación: ACTIVIDAD

Supuestos: ACTIVIDAD

Detalle del Indicador	Trimestre 1				Trimestre 2				Trimestre 3				Trimestre 4			
	Programado	Actualizado	Semiforo	Programado	Actualizado	Semiforo	Programado	Actualizado	Semiforo	Programado	Actualizado	Semiforo	Programado	Actualizado	Semiforo	
Porcentaje de Alumnos que Culminaron la Asignatura	0.00	0.00	0.00	0.00	0.00	0.00	0.00	0.00	0.00	0.00	0.00	0.00	0.00	0.00	0.00	



DESPACHO CONTABLE ESPINO ASESORIA FINANCIERA Y FISCAL



Subsecretaría de Programación Unidad Técnica de Evaluación del Desempeño Reporte de la Matriz de Indicadores para Resultados Ejercicio Fiscal 2023

Unidad Responsable: Organismos Descentralizados
Unidad Presupuesta: Universidad Tecnológica de la Sierra Hidalguense
Programa Sectorial: Programa Presupuestario
Educación Pública: Educación Superior

Nivel: COMPONENTE
Resumen Narrativo: INSTRUMENTOS DE PLANEACIÓN Y EVALUACIÓN ESTRATÉGICA INTERMEDIOS
Medios de Verificación: INSTRUMENTOS DE PROGRAMACIÓN Y EVALUACIÓN EN NIVEL DE PLANIFICACIÓN Y ASESORIA TÉCNICA EN LA PROMOCIÓN DE LA INVESTIGACIÓN TECNOLÓGICA Y LA TRANSFERENCIA DE CONOCIMIENTO Y PROGRAMAS EDUCATIVOS Y DE INVESTIGACIÓN TECNOLÓGICA EN NIVEL DE DESARROLLO INTERMEDIOS
Supuestos: SE CUENTAN CON RECURSOS HUMANOS Y FINANCIEROS SUFICIENTES PARA LA EJECUCIÓN DE LOS PROGRAMAS EDUCATIVOS Y DE INVESTIGACIÓN TECNOLÓGICA EN NIVEL DE DESARROLLO INTERMEDIOS

Nombre del Indicador	Medios de Cambio	Sistema del Indicador	Categoría del Indicador	Meta	Unidad de Medida	Trimestre 1			Trimestre 2			Trimestre 3			Trimestre 4		
						Programado	Actualizado	Simulacro	Programado	Actualizado	Simulacro	Programado	Actualizado	Simulacro	Programado	Actualizado	Simulacro
Porcentaje de Instrumentos de Planeación y Evaluación Estratégica Intermedios	Porcentaje	ASCENDENTE	Anual	100	INSTRUMENTO	0.00	0.00	0.00	0.00	0.00	0.00	0.00	0.00	0.00	0.00	0.00	0.00

Nivel: ACTIVIDAD
Resumen Narrativo: REALIZACIÓN DE INSTRUMENTOS DE PLANEACIÓN Y EVALUACIÓN ESTRATÉGICA EN NIVEL DE PLANIFICACIÓN Y ASESORIA TÉCNICA EN LA PROMOCIÓN DE LA INVESTIGACIÓN TECNOLÓGICA Y LA TRANSFERENCIA DE CONOCIMIENTO Y PROGRAMAS EDUCATIVOS Y DE INVESTIGACIÓN TECNOLÓGICA EN NIVEL DE DESARROLLO INTERMEDIOS
Medios de Verificación: INSTRUMENTOS DE PROGRAMACIÓN Y EVALUACIÓN EN NIVEL DE PLANIFICACIÓN Y ASESORIA TÉCNICA EN LA PROMOCIÓN DE LA INVESTIGACIÓN TECNOLÓGICA Y LA TRANSFERENCIA DE CONOCIMIENTO Y PROGRAMAS EDUCATIVOS Y DE INVESTIGACIÓN TECNOLÓGICA EN NIVEL DE DESARROLLO INTERMEDIOS
Supuestos: SE CUENTAN CON RECURSOS HUMANOS Y FINANCIEROS SUFICIENTES PARA LA EJECUCIÓN DE LOS PROGRAMAS EDUCATIVOS Y DE INVESTIGACIÓN TECNOLÓGICA EN NIVEL DE DESARROLLO INTERMEDIOS

Nombre del Indicador	Medios de Cambio	Sistema del Indicador	Categoría del Indicador	Meta	Unidad de Medida	Trimestre 1			Trimestre 2			Trimestre 3			Trimestre 4		
						Programado	Actualizado	Simulacro	Programado	Actualizado	Simulacro	Programado	Actualizado	Simulacro	Programado	Actualizado	Simulacro
Porcentaje de Evaluación de Instituciones Educativas de Nivel Superior	Porcentaje	ASCENDENTE	Anual	100	EVALUACIÓN	0.00	0.00	0.00	0.00	0.00	0.00	0.00	0.00	0.00	0.00	0.00	0.00

Jg



DESPACHO CONTABLE ESPINO ASESORIA FINANCIERA Y FISCAL

Subsecretaría de Programación
Unidad Técnica de Evaluación del Desempeño
 Reporte de la Matriz de Indicadores para Resultados
 Ejercicio Fiscal 2023



Unidad Responsable: Organismos Descentralizados
Unidad Presupuestal: Universidad Tecnológica de la Sierra Hidalguense
Programa Sectorial: Programa Presupuestario
Educación Pública: Educación Superior

Nivel:		Resultado Trimestral del Indicador											
Resumen Narrativo:		Trimestre 1			Trimestre 2			Trimestre 3			Trimestre 4		
Medios de Verificación:		Programado	Actualizado	Sumado	Programado	Actualizado	Sumado	Programado	Actualizado	Sumado	Programado	Actualizado	Sumado
Supuestos:		Unidad de Medida											
ACTIVIDAD		EVALUACIÓN DE LOS NIVELES DE INGRESOS Y GASTOS EN LAS DIFERENTES CATEGORÍAS DE LA INSTRUCCIÓN TÉCNICA DE LA SIERRA HIDALGUENSE											
Medios de Verificación:		EL FONDO PÚBLICO DE INGRESOS Y GASTOS EN LAS DIFERENTES CATEGORÍAS DE LA INSTRUCCIÓN TÉCNICA DE LA SIERRA HIDALGUENSE											
Supuestos:		EL FONDO PÚBLICO DE INGRESOS Y GASTOS EN LAS DIFERENTES CATEGORÍAS DE LA INSTRUCCIÓN TÉCNICA DE LA SIERRA HIDALGUENSE											

Datos del Indicador		Resultado Trimestral del Indicador											
Nombre del Indicador		Trimestre 1			Trimestre 2			Trimestre 3			Trimestre 4		
Medios de Verificación:		Programado	Actualizado	Sumado	Programado	Actualizado	Sumado	Programado	Actualizado	Sumado	Programado	Actualizado	Sumado
Supuestos:		Unidad de Medida											
ACTIVIDAD		EVALUACIÓN DE LOS NIVELES DE INGRESOS Y GASTOS EN LAS DIFERENTES CATEGORÍAS DE LA INSTRUCCIÓN TÉCNICA DE LA SIERRA HIDALGUENSE											
Medios de Verificación:		EL FONDO PÚBLICO DE INGRESOS Y GASTOS EN LAS DIFERENTES CATEGORÍAS DE LA INSTRUCCIÓN TÉCNICA DE LA SIERRA HIDALGUENSE											
Supuestos:		EL FONDO PÚBLICO DE INGRESOS Y GASTOS EN LAS DIFERENTES CATEGORÍAS DE LA INSTRUCCIÓN TÉCNICA DE LA SIERRA HIDALGUENSE											

Datos del Indicador		Resultado Trimestral del Indicador											
Nombre del Indicador		Trimestre 1			Trimestre 2			Trimestre 3			Trimestre 4		
Medios de Verificación:		Programado	Actualizado	Sumado	Programado	Actualizado	Sumado	Programado	Actualizado	Sumado	Programado	Actualizado	Sumado
Supuestos:		Unidad de Medida											
ACTIVIDAD		EVALUACIÓN DE LOS NIVELES DE INGRESOS Y GASTOS EN LAS DIFERENTES CATEGORÍAS DE LA INSTRUCCIÓN TÉCNICA DE LA SIERRA HIDALGUENSE											
Medios de Verificación:		EL FONDO PÚBLICO DE INGRESOS Y GASTOS EN LAS DIFERENTES CATEGORÍAS DE LA INSTRUCCIÓN TÉCNICA DE LA SIERRA HIDALGUENSE											
Supuestos:		EL FONDO PÚBLICO DE INGRESOS Y GASTOS EN LAS DIFERENTES CATEGORÍAS DE LA INSTRUCCIÓN TÉCNICA DE LA SIERRA HIDALGUENSE											

Datos del Indicador		Resultado Trimestral del Indicador											
Nombre del Indicador		Trimestre 1			Trimestre 2			Trimestre 3			Trimestre 4		
Medios de Verificación:		Programado	Actualizado	Sumado	Programado	Actualizado	Sumado	Programado	Actualizado	Sumado	Programado	Actualizado	Sumado
Supuestos:		Unidad de Medida											
ACTIVIDAD		EVALUACIÓN DE LOS NIVELES DE INGRESOS Y GASTOS EN LAS DIFERENTES CATEGORÍAS DE LA INSTRUCCIÓN TÉCNICA DE LA SIERRA HIDALGUENSE											
Medios de Verificación:		EL FONDO PÚBLICO DE INGRESOS Y GASTOS EN LAS DIFERENTES CATEGORÍAS DE LA INSTRUCCIÓN TÉCNICA DE LA SIERRA HIDALGUENSE											
Supuestos:		EL FONDO PÚBLICO DE INGRESOS Y GASTOS EN LAS DIFERENTES CATEGORÍAS DE LA INSTRUCCIÓN TÉCNICA DE LA SIERRA HIDALGUENSE											



DESPACHO CONTABLE ESPINO ASESORIA FINANCIERA Y FISCAL



Subsecretaría de Programación
Unidad Técnica de Evaluación del Desempeño
Reporte de la Matriz de Indicadores para Resultados
Ejercicio Fiscal 2023

Unidad Responsable: Organismos Descentralizados
Unidad Presupuestal: Universidad Tecnológica de la Sierra Huasteca
Programa Sectorial: Programa Presupuestario
Educación Superior
Educación Pública

Nivel: COMPONENTE
Resumen Narrativo: MANEJO DE SISTEMAS Y PROGRAMAS DE INFORMACIÓN
Medios de Verificación: REGISTRO TECNOLÓGICO DE MANEJO DE SISTEMAS Y PROGRAMAS DE INFORMACIÓN
Supuestos: LA INFORMACIÓN QUE SE OBTIENE DE LOS SISTEMAS DE INFORMACIÓN ES CORRECTA Y COMPLETA.

Nombre del Indicador	Resultado Trimestral del Indicador											
	Trimestre 1			Trimestre 2			Trimestre 3			Trimestre 4		
Porcentaje de Beneficiarios con Servicio de Extensión y Asesoría Educativa	Programado	Alcanzado	Sumatoria	Programado	Alcanzado	Sumatoria	Programado	Alcanzado	Sumatoria	Programado	Alcanzado	Sumatoria
	150.00	150.00	150.00	150.00	150.00	150.00	150.00	150.00	150.00	150.00	150.00	150.00

Nivel: ACTIVIDAD
Resumen Narrativo: EFECTIVACIÓN DE SERVICIOS DE EXTENSIÓN Y ASESORÍA EDUCATIVA
Medios de Verificación: REPORTE TRIMESTRAL DE PROGRAMAS DE EXTENSIÓN Y ASESORÍA EDUCATIVA
Supuestos: LOS SERVICIOS DE EXTENSIÓN Y ASESORÍA EDUCATIVA SE REALIZAN DE ACUERDO A LOS PLANES DE TRABAJO DE LAS UNIDADES EDUCATIVAS.

Nombre del Indicador	Resultado Trimestral del Indicador											
	Trimestre 1			Trimestre 2			Trimestre 3			Trimestre 4		
Porcentaje de Actividades de Extensión Realizadas	Programado	Alcanzado	Sumatoria	Programado	Alcanzado	Sumatoria	Programado	Alcanzado	Sumatoria	Programado	Alcanzado	Sumatoria
	48.00	48.00	48.00	108.00	108.00	108.00	63.00	63.00	63.00	12.00	12.00	12.00

Nivel: ACTIVIDAD
Resumen Narrativo: EFECTIVACIÓN DE SERVICIOS DE EXTENSIÓN Y ASESORÍA EDUCATIVA
Medios de Verificación: REPORTE TRIMESTRAL DE PROGRAMAS DE EXTENSIÓN Y ASESORÍA EDUCATIVA
Supuestos: LOS SERVICIOS DE EXTENSIÓN Y ASESORÍA EDUCATIVA SE REALIZAN DE ACUERDO A LOS PLANES DE TRABAJO DE LAS UNIDADES EDUCATIVAS.

Nombre del Indicador	Resultado Trimestral del Indicador											
	Trimestre 1			Trimestre 2			Trimestre 3			Trimestre 4		
Porcentaje de Convenios de Colaboración en Educación Superior Firmados	Programado	Alcanzado	Sumatoria	Programado	Alcanzado	Sumatoria	Programado	Alcanzado	Sumatoria	Programado	Alcanzado	Sumatoria
	2.00	2.00	2.00	7.00	7.00	7.00	2.00	2.00	2.00	0.00	0.00	0.00



DESPACHO CONTABLE ESPINO ASESORIA FINANCIERA Y FISCAL

Subsecretaría de Programación
Unidad Técnica de Evaluación del Desempeño
Reporte de la Matriz de Indicadores para Resultados
Ejercicio Fiscal 2023



Unidad Responsable: Secretaría de Educación Pública
Unidad Presupuestal: Subsecretaría de Educación Media Superior y Superior
Programa Sectorial: Programa Presupuestario
Inversión: Inversión en el Fortalecimiento y Fomento de la Educación

Nivel: EN
Resumen Narrativo: CUMPLIMIENTO DEL ORDENAMIENTO DE EJECUCIÓN DE LAS FUNDACIONES FINANCIERAS
Medios de Verificación: REGISTRO DE EJECUCIÓN DE CUENTAS DE GASTO Y REGISTRO DE INGRESOS DE CUENTAS DE GASTO
Supuestos: ESTABLECIMIENTOS EN EL MEDIO SUPERIOR Y SUPERIOR DE EDUCACIÓN EN VERACRUZ

Nombre del indicador	Medio de Cálculo	Módulo de Cálculo	Sentido del indicador	Ponderación	Unidad de Medida	Resultados Trimestrales del Indicador											
						Trimestre 1			Trimestre 2			Trimestre 3			Trimestre 4		
GRADO MEDIO DE ESCOLARIDAD DE LA POBLACIÓN INDIA GUINEA	GRADO ESCOLAR	9.70	ASCENDENTE	Actual	Programado	Realizado	Programado	Realizado	Programado	Realizado	Programado	Realizado	Programado	Realizado			
						0.00	0.00	0.00	0.00	0.00	0.00	0.00	0.00	0.00			

Nivel: PREPARATORIA
Resumen Narrativo: ESTABLECIMIENTOS DE EDUCACIÓN MEDIA SUPERIOR EN VERACRUZ
Medios de Verificación: REGISTRO DE EJECUCIÓN DE CUENTAS DE GASTO Y REGISTRO DE INGRESOS DE CUENTAS DE GASTO
Supuestos: ESTABLECIMIENTOS EN EL MEDIO SUPERIOR Y SUPERIOR DE EDUCACIÓN EN VERACRUZ

Nombre del indicador	Medio de Cálculo	Módulo de Cálculo	Sentido del indicador	Ponderación	Unidad de Medida	Resultados Trimestrales del Indicador											
						Trimestre 1			Trimestre 2			Trimestre 3			Trimestre 4		
PORCENTAJE DE EFICIENTES EN EDUCACIÓN SUPERIOR	ESTUDIANTE	10000.00	ASCENDENTE	Actual	Programado	Realizado	Programado	Realizado	Programado	Realizado	Programado	Realizado	Programado	Realizado			
						0.00	0.00	0.00	0.00	0.00	0.00	0.00	0.00	0.00			

Nivel: COMPONENTE
Resumen Narrativo: ESTUDIANTE EN LOS CENTROS DE INVESTIGACIÓN TECNOLÓGICA COMO INSTRUCTORES DE LA INVESTIGACIÓN TECNOLÓGICA EN LAS EMPRESAS DE LA ZONA INDUSTRIAL DE PACHUCA
Medios de Verificación: REGISTRO DE EJECUCIÓN DE CUENTAS DE GASTO Y REGISTRO DE INGRESOS DE CUENTAS DE GASTO
Supuestos: UNIDAD TECNICA DE EVALUACION DEL DESEMPEÑO

Nombre del indicador	Medio de Cálculo	Módulo de Cálculo	Sentido del indicador	Ponderación	Unidad de Medida	Resultados Trimestrales del Indicador											
						Trimestre 1			Trimestre 2			Trimestre 3			Trimestre 4		
PORCENTAJE DE ESTUDIANTES CAPACITADOS EN LOS CENTROS DE CERTIFICACIÓN E INVESTIGACIÓN TECNOLÓGICA	ESTUDIANTE	2200.00	ASCENDENTE	Actual	Programado	Realizado	Programado	Realizado	Programado	Realizado	Programado	Realizado	Programado	Realizado			
						0.00	0.00	0.00	0.00	0.00	0.00	0.00	0.00	0.00			



DESPACHO CONTABLE ESPINO ASESORIA FINANCIERA Y FISCAL

Subsecretaría de Programación
Unidad Técnica de Evaluación del Desempeño
Reporte de la Matriz de Indicadores para Resultados
Ejercicio Fiscal 2023



Unidad Responsable: Organismo Descentralizado
Unidad Presupuestal: Universidad Tecnológica de la Sierra Hidalguense
Programa Sectorial: Programa Presupuestario
Inversión: Inversión en el Fortalecimiento y Fomento de la Educación

Nivel: ACTIVIDAD
Resumen Narrativo: EQUIPAMIENTO DE CLAYTON DE CERTIFICACIÓN DE ENSEÑANZA CON TENDENCIA EN INNOVACIÓN COMUNITARIA Y DESARROLLO TECNOLÓGICO DE LA DESARROLLO EN TI
Medios de Verificación: EVIDENCIAS DE LOS CENTROS DE CERTIFICACIÓN DE ENSEÑANZA CON TENDENCIA EN INNOVACIÓN COMUNITARIA Y DESARROLLO TECNOLÓGICO DE LA DESARROLLO EN TI
Supuestos: EL GOBIERNO CUENTA CON RECURSOS FINANCIEROS Y TECNOLÓGICOS ADECUADOS PARA SU IMPLEMENTACIÓN

Datos del indicador			Trimestre 1			Trimestre 2			Trimestre 3			Trimestre 4		
Nombre del indicador	Método de Cálculo	Sentido del indicador	Programado	Acreditado	Realizado	Programado	Acreditado	Realizado	Programado	Acreditado	Realizado	Programado	Acreditado	Realizado
PORCENTAJE DE CENTROS DE CERTIFICACIÓN DE ENSEÑANZA COMUNITARIA Y DESARROLLO TECNOLÓGICO DE LA DESARROLLO EN TI	FORCENTAJE	ASCENDENTE	0.00	0.00	0.00	0.00	0.00	0.00	0.00	0.00	0.00	0.00	0.00	0.00

Nivel: COMUNITARIO
Resumen Narrativo: ESTUDIANTES DEL ÁMBITO DE SALUD DE LA UNIVERSIDAD TECNOLÓGICA DE LA SIERRA HIDALGUENSE CON TENDENCIA EN INNOVACIÓN COMUNITARIA Y DESARROLLO TECNOLÓGICO DE LA DESARROLLO EN TI
Medios de Verificación: EVIDENCIAS DE LOS ESTUDIANTES QUE REALICEN PRÁCTICAS EN PROGRAMAS EDUCATIVOS EN EL ÁMBITO DE SALUD DE LA UNIVERSIDAD TECNOLÓGICA DE LA SIERRA HIDALGUENSE
Supuestos: LAS FUENTES DE INGRESOS DE LA UNIVERSIDAD DE HIDALGO SON SUFICIENTES PARA SU IMPLEMENTACIÓN

Datos del indicador			Trimestre 1			Trimestre 2			Trimestre 3			Trimestre 4		
Nombre del indicador	Método de Cálculo	Sentido del indicador	Programado	Acreditado	Realizado	Programado	Acreditado	Realizado	Programado	Acreditado	Realizado	Programado	Acreditado	Realizado
PORCENTAJE DE ESTUDIANTES EN PROGRAMAS EDUCATIVOS DEL ÁMBITO DE SALUD DE LA UNIVERSIDAD TECNOLÓGICA DE LA SIERRA HIDALGUENSE	FORCENTAJE	ASCENDENTE	0.00	0.00	0.00	0.00	0.00	0.00	0.00	0.00	0.00	0.00	0.00	0.00