



DESPACHO CONTABLE ESPINO

ASESORIA FINANCIERA Y FISCAL

A) ESTADO DE ACTIVIDADES.



Universidad Tecnológica de la Sierra Hidalguense
HIDALGO

Estado de Actividades

Del 01/ene./2025 al 31/dic./2025

(Cifras en Pesos)

Usr: ancl

Rep: rptEstadoActividades

Fecha y hora de Impresión 07/ene./2026 04:21 p. m.

Concepto	2025	2024
INGRESOS Y OTROS BENEFICIOS		
INGRESOS DE GESTIÓN	\$7,810,245.46	\$6,625,289.54
PRODUCTOS	\$19,134.05	\$51,466.26
INGRESOS POR VENTA DE BIENES Y PRESTACION DE SERVICIOS	\$7,791,111.41	\$6,473,823.28
PARTICIPACIONES, APORTACIONES, CONVENIOS, INCENTIVOS DERIVADOS DE LA COLABORACION FISCAL, FONDOS DISTINTOS DE APORTACIONES, TRANSFERENCIAS, ASIGNACIONES, SUBSIDIOS Y SUBVENCIONES, Y PENSIONES Y JUBILACIONES	\$83,415,829.28	\$75,437,533.52
TRANSFERENCIAS, ASIGNACIONES, SUBSIDIOS Y SUBVENCIONES, Y PENSIONES Y JUBILACIONES	\$83,415,829.28	\$75,437,533.52
OTROS INGRESOS Y BENEFICIOS	\$2,220.38	\$21,551.72
OTROS INGRESOS Y BENEFICIOS VARIOS	\$2,220.38	\$21,551.72
Total de Ingresos y Otros Beneficios	\$91,220,295.12	\$81,984,374.78
GASTOS Y OTRAS PÉRDIDAS		
GASTOS DE FUNCIONAMIENTO	\$75,020,870.72	\$76,131,258.04
SERVICIOS PERSONALES	\$65,550,771.58	\$62,476,418.01
MATERIALES Y SUMINISTROS	\$1,619,845.14	\$5,093,341.67
SERVICIOS GENERALES	\$7,850,254.00	\$8,561,498.36
OTROS GASTOS Y PÉRDIDAS EXTRAORDINARIAS	\$4,576,369.09	\$5,044,304.06
ESTIMACIONES, DEPRECIACIONES, DETERIOROS, OBSOLESCENCIA Y AMORTIZACIONES	\$4,576,369.09	\$5,044,304.06
Total de Gastos y otras Pérdidas	\$79,597,239.81	\$81,175,562.10
Resultado del Ejercicio (Ahorro/Desahorro)	\$11,631,055.31	\$808,812.68

"Bajo protesta de decir verdad declaramos que los Estados Financieros y sus notas, son razonablemente correctos y son responsabilidad del emisor".

ELABORO

L.C. CESARIO DOMINGÓ SENOBIO

REVISO

L.C. EDWIN ALBERTO SAN ROMÁN ARTEAGA

AUTORIZO

ING. BEDER RODRÍGUEZ VILLEGAS



DESPACHO CONTABLE ESPINO

ASESORIA FINANCIERA Y FISCAL

B) ESTADO DE SITUACION FINANCIERA



Universidad Tecnológica de la Sierra Hidalguense HIDALGO

Estado de Situación Financiera

Al 31/dic./2025
(Cifras en Pesos)

Fecha y hora de impresión: 07/ene./2026
04:19 p. m.

Usu: anel
Rep: rptEstadoSituacionFinanciera_ant

	2025	2024*
ACTIVO		
ACTIVO CIRCULANTE	\$15,116,209.87	\$12,105,609.86
EFFECTIVO Y EQUIVALENTES	\$15,116,209.87	\$7,782,209.86
DERECHOS A RECIBIR EFECTIVO O EQUIVALENTES	\$0.00	\$4,414,399.99
Total de Activos Circulantes	\$15,116,209.87	\$12,196,609.85
ACTIVO NO CIRCULANTE	\$54,010,069.86	\$42,530,210.47
BIENES INMUEBLES, INFRAESTRUCTURA Y CONSTRUCCIONES	\$90,904,561.49	\$97,034,061.49
BIENES MUEBLES	\$90,673,504.33	\$77,800,201.56
ACTIVOS INTANGIBLES	\$5,753,531.78	\$5,753,531.73
DEPRECIACIÓN, DETERIORO Y AMORTIZACIÓN ACUMULADA	-\$123,321,528.73	-\$118,745,159.64
Total de Activos No Circulantes	\$54,010,069.86	\$42,530,210.47
Total del Activo	\$69,126,277.83	\$54,726,820.32
PASIVO		
PASIVO CIRCULANTE	\$11,156,345.36	\$7,951,251.49
CUENTAS POR PAGAR A CORTO PLAZO	\$11,156,345.36	\$7,951,251.49
Total de Pasivos Circulantes	\$11,156,345.36	\$7,951,251.49
PASIVO NO CIRCULANTE	\$0.00	\$0.00
Total del Pasivo	\$11,156,345.36	\$7,951,251.49
HACIENDA PÚBLICA/ PATRIMONIO	\$56,281,810.91	\$56,281,810.91
HACIENDA PÚBLICA/PATRIMONIO CONTRIBUIDO	\$23,135,536.30	\$23,135,536.30
APORTACIONES DE CAPITAL	\$33,146,274.61	\$33,146,274.61
DONACIONES DE CAPITAL	\$0.00	\$0.00
HACIENDA PÚBLICA/PATRIMONIO GENERADO	\$1,688,121.56	\$1,688,121.56
RESULTADO DEL EJERCICIO (AHORRO/ DESAHORRO)	\$11,631,055.31	\$11,631,055.31
RESULTADO DE EJERCICIOS ANTERIORES	-\$10,463,312.63	-\$10,463,312.63
RESERVAS	\$520,379.09	\$520,379.09
EXCESO O INSUFICIENCIA EN LA ACTUALIZACIÓN DE LA HACIENDA PÚBLICA/PATRIMONIO	\$0.00	\$0.00
Total Hacienda Pública/Patrimonio	\$57,969,932.47	\$57,969,932.47
Total del Pasivo y Hacienda Pública/Patrimonio	\$69,126,277.83	\$69,126,277.83

[Handwritten signature]



DESPACHO CONTABLE ESPINO
ASESORIA FINANCIERA Y FISCAL



Universidad Tecnológica de la Sierra Hidalguense
HIDALGO

Estado de Situación Financiera
Al 31/dic./2025
(Cifras en Pesos)

Fecha y Hora de Impresión | 07/ene./2026
04:19 p. m.

Urr. arel
Rep: rptEstadoSituacionFinanciera_srt

	2025	2024*
CUENTAS DE ORDEN CONTABLES		
VALORES	\$0.00	\$0.00
EMISIÓN DE OBLIGACIONES	\$0.00	\$0.00
AVALES Y GARANTÍAS	\$0.00	\$0.00
JUICIOS	\$0.00	\$0.00
INVERSIÓN MEDIANTE PROYECTOS PARA PRESTACIÓN DE BIENES CONCESIONADOS O EN COMODATO	\$0.00	\$0.00



DESPACHO CONTABLE ESPINO
ASESORIA FINANCIERA Y FISCAL

Universidad Tecnológica de la Sierra Hidalguense
HIDALGO

Estado de Situación Financiera

Al 31/dic./2025
 (Cifras en Pesos)

Fecha y hora de impresión: 07/ene./2025 04:19 p. m.

Usu: amel
 Rep: rptEstadoSituacionFinanciera_mnt

	2025	2024*
CUENTAS DE ORDEN PRESUPUESTARIA:		
LEY DE INGRESOS		
LEY DE INGRESOS ESTIMADA	\$75,571,151.00	\$60,572,777.00
MODIFICACIONES A LA LEY DE INGRESOS ESTIMADA	\$15,657,144.12	\$35,411,597.78
LEY DE INGRESOS DEVENGADA	\$91,228,295.12	\$61,024,576.78
LEY DE INGRESOS RECAUDADA	\$91,228,295.12	\$77,570,130.78
PRESUPUESTO DE EGRESOS		
PRESUPUESTO DE EGRESOS APROBADO	\$75,571,151.00	\$60,572,777.00
PRESUPUESTO DE EGRESOS POR EJERCER	\$3,160,201.82	\$9,445,630.74
MODIFICACIONES AL PRESUPUESTO DE EGRESOS AP	\$15,657,144.12	\$12,011,597.78
PRESUPUESTO DE EGRESOS COMPROMETIDO	\$68,063,093.20	\$78,248,738.04
PRESUPUESTO DE EGRESOS DEVENGADO	\$68,063,093.20	\$78,248,738.04
PRESUPUESTO DE EGRESOS EJERCIDO	\$68,063,093.20	\$78,248,738.04
PRESUPUESTO DE EGRESOS PAGADO	\$78,650,015.65	\$78,053,018.71

*Bajo protesta de decir verdad declaramos que los Estados Financieros y sus notas, son razonablemente correctos y son responsabilidad del emisor.

ELABORO
 L.C. CESARIO DOMINGO SENOBIO

AUTORIZO
 ING. BEDER RODRIGUEZ VILLEGAS

REVISO
 L.C. EDWIN ALBERTO SAN ROMÁN ARTEAGA

123



DESPACHO CONTABLE ESPINO

ASESORIA FINANCIERA Y FISCAL

C) ESTADO DE VARIACIONES EN LA HACIENDA PÚBLICA



Universidad Tecnológica de la Sierra Hidalguense
HIDALGO

Estado de Variación en la Hacienda Pública
Del 01/ene./2025 Al 31/dic./2025
(Cifras en Pesos)

Fecha y hora de Impresión 07/ene./2026
04:24 p. m.

Usu. eral
Rep. rptEstadoVariacionHacienda

Concepto	Hacienda Pública/ Patrimonio Contribuido	Hacienda Pública/ Patrimonio Generado De Ejercicios Anteriores	Hacienda Pública/ Patrimonio Generado Del Ejercicio	Exceso o Insuficiencia en la Actualización de la Hacienda Pública / Patrimonio	Total
HACIENDA PÚBLICA/PATRIMONIO CONTRIBUIDO NETO DE 2024	\$56,281,810.91	\$0.00	\$0.00	\$0.00	\$56,281,810.91
APORTACIONES	\$23,135,536.30	\$0.00	\$0.00	\$0.00	\$23,135,536.30
DONACIONES DE CAPITAL	\$33,146,274.61	\$0.00	\$0.00	\$0.00	\$33,146,274.61
ACTUALIZACIÓN DE LA HACIENDA PÚBLICA/PATRIMONIO	\$0.00	\$0.00	\$0.00	\$0.00	\$0.00
HACIENDA PÚBLICA /PATRIMONIO GENERADO NETO DE 2024	\$0.00	-\$7,008,109.76	\$808,812.68	\$0.00	-\$6,197,297.07
RESULTADO DEL EJERCICIO (AHORRO/ DESAHORRO)	\$0.00	\$0.00	\$808,812.68	\$0.00	\$808,812.68
RESULTADO DE EJERCICIOS ANTERIORES	\$0.00	-\$7,526,458.83	\$0.00	\$0.00	-\$7,526,458.83
REVALUOS	\$0.00	\$0.00	\$0.00	\$0.00	\$0.00
RESERVAS	\$0.00	\$520,379.08	\$0.00	\$0.00	\$520,379.08
RECTIFICACIONES DE RESULTADOS DE EJERCICIOS ANTERIORES	\$0.00	\$0.00	\$0.00	\$0.00	\$0.00
EXCESO O INSUFICIENCIA EN LA ACTUALIZACIÓN DE LA HACIENDA PÚBLICA /PATRIMONIO NETO DE 2024	\$0.00	\$0.00	\$0.00	\$0.00	\$0.00
RESULTADO POR POSICIÓN MONETARIA	\$0.00	\$0.00	\$0.00	\$0.00	\$0.00
RESULTADO POR TENENCIA DE ACTIVOS NO MONETARIOS	\$0.00	\$0.00	\$0.00	\$0.00	\$0.00
HACIENDA PÚBLICA / PATRIMONIO NETO FINAL DE 2024	\$56,281,810.91	-\$7,008,109.76	\$808,812.68	\$0.00	\$50,084,513.84
CAMBIOS EN LA HACIENDA PÚBLICA/PATRIMONIO CONTRIBUIDO NETO DE 2025	\$0.00	\$0.00	\$0.00	\$0.00	\$0.00
APORTACIONES	\$0.00	\$0.00	\$0.00	\$0.00	\$0.00
DONACIONES DE CAPITAL	\$0.00	\$0.00	\$0.00	\$0.00	\$0.00
ACTUALIZACIÓN DE LA HACIENDA PÚBLICA/PATRIMONIO	\$0.00	\$0.00	\$0.00	\$0.00	\$0.00
VARIACIONES DE LA HACIENDA PÚBLICA / PATRIMONIO GENERADO NETO DE 2025	\$0.00	-\$2,936,824.00	\$10,822,242.63	\$0.00	\$7,885,418.63
RESULTADO DEL EJERCICIO (AHORRO/ DESAHORRO)	\$0.00	\$0.00	\$11,631,056.31	\$0.00	\$11,631,056.31
RESULTADO DE EJERCICIOS ANTERIORES	\$0.00	-\$2,936,824.00	-\$908,812.68	\$0.00	-\$3,745,636.68
REVALUOS	\$0.00	\$0.00	\$0.00	\$0.00	\$0.00
RESERVAS	\$0.00	\$0.00	\$0.00	\$0.00	\$0.00
RECTIFICACIONES DE RESULTADOS DE EJERCICIOS ANTERIORES	\$0.00	\$0.00	\$0.00	\$0.00	\$0.00
CAMBIOS EN EL EXCESO O INSUFICIENCIA EN LA ACTUALIZACIÓN DE LA HACIENDA PÚBLICA /PATRIMONIO NETO DE 2025	\$0.00	\$0.00	\$0.00	\$0.00	\$0.00
RESULTADO POR POSICIÓN MONETARIA	\$0.00	\$0.00	\$0.00	\$0.00	\$0.00
RESULTADO POR TENENCIA DE ACTIVOS NO MONETARIOS	\$0.00	\$0.00	\$0.00	\$0.00	\$0.00
HACIENDA PÚBLICA / PATRIMONIO NETO FINAL DE 2025	\$56,281,810.91	-\$9,944,933.76	\$11,631,056.31	\$0.00	\$57,969,932.47



DESPACHO CONTABLE ESPINO

ASESORIA FINANCIERA Y FISCAL



Universidad Tecnológica de la Sierra Hidalguense
HIDALGO

Estado de Variación en la Hacienda Pública
Del 01/ene/2025 Al 31/dic./2025
(Cifras en Pesos)

Fecha y hora de Impresión | 07/ene./2026
04:24 p. m.


Usu: anel
Rep: rptEstadoVariacionHacienda

Concepto	Hacienda Pública/ Patrimonio Contribuido	Hacienda Pública/ Patrimonio Generado De Ejercicios Anteriores	Hacienda Pública/ Patrimonio Generado Del Ejercicio	Exceso o Insuficiencia en la Actualización de la Hacienda Pública / Patrimonio	Total
----------	--	---	--	--	-------

"Bajo protesta de decir verdad declaramos que los Estados Financieros y sus notas, son razonablemente correctos y son responsabilidad del emisor".



ELABORO
L.C. CESARIO DOMINGO SENOBIO



REVISO
L.C. EDWIN ALBERTO SAN ROMÁN ARTEAGA



AUTORIZO
ING. BEDER RODRÍGUEZ VILLEGAS





DESPACHO CONTABLE ESPINO
 ASESORIA FINANCIERA Y FISCAL

D) ESTADO DE CAMBIOS EN LA SITUACIÓN FINANCIERA



Universidad Tecnológica de la Sierra Hidalguense
HIDALGO

Estado de Cambios en la Situación Financiera

Del 01/ene./2025 Al 31/dic./2025

Fecha y hora de Impresión 07/ene./2026
 04:26 p. m.

Usu: anel

Rep: rptEstadoCambiosSituacionFinanciera

(Cifras en Pesos)

Concepto	Origen	Aplicación
ACTIVO	\$8,990,613.09	\$20,381,125.59
ACTIVO CIRCULANTE	\$4,414,244.00	\$7,333,903.11
EFFECTIVO Y EQUIVALENTES	\$0.00	\$7,333,903.11
DERECHOS A RECIBIR EFECTIVO O EQUIVALENTES	\$4,414,244.00	\$0.00
ACTIVO NO CIRCULANTE	\$4,576,369.09	\$13,047,222.48
BIENES INMUEBLES, INFRAESTRUCTURA Y CONSTRUCCIONES EN PROCESO	\$0.00	\$0.00
BIENES MUEBLES	\$0.00	\$13,047,222.48
ACTIVOS INTANGIBLES	\$0.00	\$0.00
DEPRECIACIÓN, DETERIORO Y AMORTIZACIÓN ACUMULADA DE BIENES	\$4,576,369.09	\$0.00
PASIVO	\$3,505,093.87	\$0.00
PASIVO CIRCULANTE	\$3,505,093.87	\$0.00
CUENTAS POR PAGAR A CORTO PLAZO	\$3,505,093.87	\$0.00
PASIVO NO CIRCULANTE	\$0.00	\$0.00
HACIENDA PÚBLICA/ PATRIMONIO	\$10,822,242.63	\$2,936,824.00
HACIENDA PÚBLICA/PATRIMONIO CONTRIBUIDO	\$0.00	\$0.00
APORTACIONES	\$0.00	\$0.00
DONACIONES DE CAPITAL	\$0.00	\$0.00
HACIENDA PÚBLICA /PATRIMONIO GENERADO	\$10,822,242.63	\$2,936,824.00
RESULTADO DEL EJERCICIO (AHORRO/ DESAHORRO)	\$10,822,242.63	\$0.00
RESULTADO DE EJERCICIOS ANTERIORES	\$0.00	\$2,936,824.00
RESERVAS	\$0.00	\$0.00
EXCESO O INSUFICIENCIA EN LA ACTUALIZACIÓN DE LA HACIENDA PÚBLICA/ PATRIMONIO	\$0.00	\$0.00

"Bajo protesta de decir verdad declaramos que los Estados Financieros y sus notas, son razonablemente correctos y son responsabilidad del emisor".

ELABORO

L.C. CESARIO DOMÍNGO SENOBIO

REVISOR

L.C. EDWIN ALBERTO SAN ROMÁN ARTEAGA

AUTORIZO

ING. BEDER RODRÍGUEZ VILLEGAS

213



DESPACHO CONTABLE ESPINO
 ASESORIA FINANCIERA Y FISCAL

E) ESTADO DE FLUJOS DE EFECTIVO



**Universidad Tecnológica de la Sierra Hidalguense
 HIDALGO**

Estado de Flujos de Efectivo

01/ene./2025 Al 31/dic./2025
 (Cifras en Pesos)

Usu: anel
 Rep: rptEstadoFlujosEfectivo

Fecha y hora de Impresión 07/ene./2026 04:27 p. m.

Concepto	2025	2024
FLUJOS DE EFECTIVO DE LAS ACTIVIDADES DE OPERACIÓN		
ORIGEN		
PRODUCTOS	\$19,134.05	\$51,466.26
INGRESOS POR VENTA DE BIENES Y PRESTACIÓN DE SERVICIOS	\$7,793,331.79	\$6,495,375.00
TRANSFERENCIAS, ASIGNACIONES, SUBSIDIOS Y SUBVENCIONES, Y PENSIONES Y JUBILACIONES	\$83,415,829.28	\$71,023,289.52
APLICACIÓN		
SERVICIOS PERSONALES	\$78,760,906.88	\$73,774,305.77
MATERIALES Y SUMINISTROS	\$65,550,771.58	\$62,476,418.01
SERVICIOS GENERALES	\$1,619,045.14	\$865,301.71
OTRAS APLICACIONES DE OPERACIÓN	\$7,335,914.00	\$7,603,818.99
FLUJOS NETOS DE EFECTIVO POR ACTIVIDADES DE OPERACIÓN	\$12,477,388.24	\$3,795,825.01
FLUJOS DE EFECTIVO DE LAS ACTIVIDADES DE INVERSIÓN		
APLICACIÓN		
BIENES MUEBLES	\$5,143,485.13	\$2,107,480.00
FLUJOS NETOS DE EFECTIVO POR ACTIVIDADES DE INVERSIÓN	-\$5,143,485.13	-\$2,107,480.00
FLUJOS DE EFECTIVO DE LAS ACTIVIDADES DE FINANCIAMIENTO		
INCREMENTO/DISMINUCIÓN NETA EN EL EFECTIVO Y EQUIVALENTES AL EFECTIVO	\$7,333,903.11	\$1,688,345.01
EFECTIVO Y EQUIVALENTES AL EFECTIVO AL INICIO DEL EJERCICIO	\$7,782,305.86	\$6,093,960.85
EFECTIVO Y EQUIVALENTES AL EFECTIVO AL FINAL DEL EJERCICIO	\$15,116,208.97	\$7,782,305.86

"Bajo protesta de decir verdad declaramos que los Estados Financieros y sus notas, son razonablemente correctos y son responsabilidad del emisor".

ELABORO

L.C. CESARIO DOMINGO SENOBIO

AUTORIZO

ING. BEDER RODRÍGUEZ VILLEGAS

REVISO

L.C. EDWIN ALBERTO SAN ROMÁN ARTEAGA

213



DESPACHO CONTABLE ESPINO

ASESORIA FINANCIERA Y FISCAL

F) INFORME SOBRE PASIVOS CONTINGENTES.



UNIVERSIDAD TECNOLÓGICA DE LA SIERRA HIDALGUENSE	
INFORME DE PASIVOS CONTINGENTES	
AL 31 DICIEMBRE DEL 2025	
Pasivos Contingentes	
Concepto	Número de Casos
Demandas	9.00
Juicios	0.00
Avales	0.00

"Bajo protesta de decir verdad declaramos que la Información Financiera Contable, Presupuestaria o Programática presentada, es correcta y es responsabilidad del emisor"

ELABORÓ

L.C. CESARIO DOMINGO SENOBIO
ENCARGADO DEL DEPARTAMENTO DE
PRESUPUESTO Y CONTABILIDAD

REVISÓ

MTRO. EDWIN ALBERTO SAN ROMÁN ARTEAGA
ENCARGADO DE LA DIRECCIÓN DE
ADMINISTRACIÓN Y FINANZAS

AUTORIZÓ

ING. BEDER RODRÍGUEZ VILLEGAS
RECTOR



DESPACHO CONTABLE ESPINO

ASESORIA FINANCIERA Y FISCAL

G) NOTAS A LOS ESTADOS FINANCIEROS

UNIVERSIDAD TECNOLÓGICA DE LA SIERRA HIDALGUENSE
NOTAS A LOS ESTADOS FINANCIEROS
AL 31 DE DICIEMBRE DE 2025

NOTAS DE DESGLOSE

CONTENIDO

I. INTRODUCCIÓN

II. ACTIVO CIRCULANTE

II.1 EFECTIVO Y EQUIVALENTES

II.1.1 EFECTIVO

II.1.2 BANCOS

II.1.2.1 CUENTAS BANCARIAS A LA VISTA E INVERSIÓN

II.1.2.2 CUENTAS BANCARIAS A LA VISTA

II.1.2.3 CUENTAS BANCARIAS EN INVERSIÓN

II.2. DERECHOS A RECIBIR EFECTIVO O EQUIVALENTES A CORTO PLAZO

II.2.1. CUENTAS POR COBRAR A CORTO PLAZO

II.2.2. DEUDORES DIVERSOS POR COBRAR A CORTO PLAZO

II.2.3. INGRESOS POR RECUPERAR A CORTO PLAZO

II.2.4. OTROS DERECHOS A RECIBIR EFECTIVO O EQUIVALENTES A CORTO PLAZO

II.2.5. ANTICIPO A PROVEEDORES POR ADQUISICIÓN DE BIENES Y PRESTACIÓN DE SERVICIOS A CORTO PLAZO

III. ACTIVO NO CIRCULANTE

III.1 FIDEICOMISOS, MANDATOS Y CONTRATOS ANÁLOGOS

III.2 DERECHOS A RECIBIR EFECTIVO O EQUIVALENTES A LARGO PLAZO

III.3 BIENES INMUEBLES, INFRAESTRUCTURA Y CONSTRUCCIONES EN PROCESO

III.3.1. TERRENO

III.3.2. EDIFICIOS

III.3.3. CONSTRUCCIONES EN PROCESO EN BIENES PROPIOS

III.3. BIENES MUEBLES

III.3.1. MUEBLES DE OFICINA Y ESTANTERÍA

III.3.2. EQUIPO DE CÓMPUTO Y TECNOLOGÍA DE LA INFORMACIÓN

III.3.3. OTROS MOBILIARIOS Y EQUIPOS

III.3.4. EQUIPOS Y APARATOS AUDIOVISUALES

III.3.5. APARATOS DEPORTIVOS

III.3.6. CÁMARAS FOTOGRÁFICAS Y DE VIDEO

III.3.7. OTRO MOBILIARIO Y EQUIPO

III.3.8. ACERVO BIBLIOGRÁFICO

III.3.9. EQUIPO MÉDICO Y DE LABORATORIO

III.3.10. EQUIPO E INSTRUMENTAL MÉDICO Y DE LABORATORIO

III.3.11. AUTOMÓVILES Y EQUIPO TERRESTRE

III.3.12. MAQUINARIA Y EQUIPO INDUSTRIAL

III.3.13. SISTEMAS DE AIRE ACONDICIONADO

III.3.14. EQUIPO DE COMUNICACIÓN

III.3.15. EQUIPOS DE GENERACIÓN ELÉCTRICA

III.3.16. HERRAMIENTAS Y MÁQUINAS

III.3.17. OTROS EQUIPOS

III.4. ACTIVOS INTANGIBLES

III.4.1. SOFTWARE

III.5. DEPRECIACIÓN, DETERIORO Y AMORTIZACIÓN DE BIENES MUEBLES

III.5.1. DEP'N MOBILIARIO Y EQUIPO DE ADMINISTRACIÓN

III.5.2. DEP'N MOBILIARIO Y EQUIPO EDUCACIONAL Y RECREATIVO

III.5.3. DEP'N EQUIPO E INSTRUMENTAL MÉDICO Y DE LABORATORIO



DESPACHO CONTABLE ESPINO

ASESORIA FINANCIERA Y FISCAL



- III.5.4. DEP'N EQUIPO DE TRANSPORTE
- III.5.5. DEP'N MAQUINARIA, OTROS EQUIPOS Y HERRAMIENTAS
- III.5.6. DEP'N DE BIENES INMUEBLES
- III.5.7. AMORT. DE SOFTWARE

IV. CONCILIACIÓN ENTRE LOS INGRESOS PRESUPUESTARIOS Y CONTABLES Y ENTRE LOS EGRESOS PRESUPUESTARIOS Y LOS GASTOS CONTABLES

IV.1 NOTAS DE MEMORIA (CUENTAS DE ORDEN)

V. PASIVO CIRCULANTE

V.1 CUENTAS POR PAGAR A CORTO PLAZO

- V.1.1 PROVEEDORES POR PAGAR A CORTO PLAZO
- V.1.2 RETENCIONES Y CONTRIBUCIONES POR PAGAR A CORTO PLAZO
 - V.1.2.1 PRÉSTAMOS A CORTO PLAZO
 - V.1.2.2 RETENCIONES SOBRE REMUNERACIONES REALIZADAS AL PERSONAL
 - V.1.2.3 CONTRIBUCIONES POR PAGAR A CORTO PLAZO
 - V.1.2.4 IMPUESTO SOBRE NÓMINAS Y OTRAS QUE DERIVEN DE UNA RELACIÓN LABORAL
- V.1.3 OTRAS CUENTAS POR PAGAR A LARGO PLAZO
 - V.1.3.1 REPOSICIÓN DE GASTOS
 - V.1.3.2 REINTEGRO CÉDULA FEDERAL Y COMPULSA
 - V.1.3.3 REINTEGRO DE EXAMEN DE INGRESO A LA EDUCACIÓN SUPERIOR
 - V.1.3.4 REINTEGRO DE CURSOS DE SERVICIO DE EDUCACIÓN CONTINUA A

VI. HACIENDA PÚBLICA/PATRIMONIO

- VI.1. APORTACIONES
- VI.2. DONACIONES DE CAPITAL
- VI.3. RESULTADO DE EJERCICIOS ANTERIORES DE PROGRAMAS ESPECIALES
- VI.4. RESERVAS
- VI.5 RESULTADO DEL EJERCICIO

VII. INDICADORES FINANCIEROS

Handwritten signature or mark.



DESPACHO CONTABLE ESPINO

ASESORIA FINANCIERA Y FISCAL



I. INTRODUCCIÓN

Con la finalidad de dar cumplimiento a la normativa vigente en materia de presentación de información financiera, se presenta a continuación las notas a los Estados Financieros del mes de diciembre de 2025, mostrando el comportamiento que tuvo el Ente en este periodo, presentando una síntesis de las cuentas que integran el Estado de Situación Financiera que se detallarán específicamente en la descripción de cada una de ellas. Es importante mencionar que se utiliza el Sistema Automatizado de Administración y Contabilidad Gubernamental (SAACG.Net).

Activo Circulante \$15,116,208.97

El activo circulante se integra por efectivo y equivalentes por un importe de \$15,116,208.97 provenientes de subsidios federales, estatales, ingresos propios y fondo de reserva los cuales se encuentran distribuidos -\$0.01 a la vista, \$0.00 en inversión, \$27,264.60 de depósitos en garantía.

Derechos a recibir efectivo y equivalente por un importe de \$0.00, integrado por la siguiente cuenta: cuentas por cobrar a corto plazo que corresponde a las diferentes comisiones realizadas por personal de la institución, serán reintegrados en el siguiente mes.

Activo No Circulante \$54,010,068.86

El valor de terrenos es de \$30,000.00 y en este se cuenta con la construcción de edificios y talleres por un monto de \$77,428,676.82; el techado de la cancha de fútbol rápido la UTSH se encuentra registrado en construcciones en proceso por un monto de \$3,445,884.66 estando en espera del acta de entrega-recepción para hacer el registro respectivo. En la cuenta denominada bienes muebles por un importe de \$90,673,504.33, integrados por mobiliario y equipo de administración, mobiliario y equipo educacional recreativo, equipo e instrumental médico y de laboratorio, vehículos y equipo de transporte, maquinaria otros equipos y herramientas, así como otros equipos.

La cuenta activos intangibles registra un importe de \$5,753,531.78; al mes de diciembre de 2025, se determinó y registró la Depreciación y Amortización tanto de los bienes muebles, inmuebles e intangibles en apego a las reglas específicas del registro y valoración a los parámetros de estimación de vida útil emitidas por el CONAC, el importe acumulado asciende a \$1,002,941.05 y al trimestre por un importe de \$123,321,528.73.

Pasivo \$11,156,345.36

Derivado de los procesos de armonización contable es necesario reconocer los diferentes momentos del gasto, por lo que independientemente de la fecha de pago es importante reflejar los pasivos en función al momento devengado del gasto, dentro de este apartado se encuentra los Proveedores Por Pagar por un monto de \$8,418,077.35 que corresponde a suministros y servicios recibidos durante el trimestre octubre-diciembre 2025, incluyendo el Impuesto Sobre Nómina, que será enterado a la Secretaría de Finanzas Públicas en los plazos establecidos.

PROVEEDOR	IMPORTE
ELIZABETH ESPINO CANALES	\$74,500.00
KO&KO SISTEMAS Y SOLUCIONES IT SA DE CV	\$7,730,163.35
ANA PATRICIA PEREZ MENDEZ	\$173,574.00
GOBIERNO DEL ESTADO (ISN)	\$439,840.00
SUMA TOTAL	\$8,418,077.35

Retenciones y Contribuciones por Pagar a Corto Plazo por un importe de \$2,738,268.01, -\$86.91 corresponde a retenciones por concepto al S.A.R., FOVISSTE y cuotas ISSSTE; \$2,738,354.92 corresponde a contribuciones Federales por Pagar, I.S.R. retenido por sueldos y salarios la cantidad de \$2,734,901.66 \$3,458.22 IVA Traslado efectivamente cobrado y -\$3.80 de ISR de servicios profesionales, -\$0.47 por servicios profesionales, -\$0.69 I.S.R. Régimen Simplificado de Confianza que serán enterados ante el S.A.T. durante el mes de enero.

Patrimonio \$46,338,877.16

El patrimonio de la Institución se encuentra constituido por el valor de los bienes muebles, inmuebles, intangibles por \$23,135,536.30, que corresponde a aportaciones de bienes muebles e inmuebles y Donaciones de Capital por



DESPACHO CONTABLE ESPINO

ASESORIA FINANCIERA Y FISCAL



\$33,146,274.61, fondo de reservas por \$520,379.08 y -\$9,942,933.75 de resultado del ejercicio (Ahorro y Desahorro) de resultados de ejercicios anteriores. La UTSH es un ente sano financieramente, los indicadores muestran resultados positivos, mismos que podrán observarse al final de estas notas.

II. ACTIVO CIRCULANTE

El total de activo circulante suma \$15,116,208.97 De conformidad con la Ley General de Contabilidad Gubernamental, en el presente ejercicio se registra la cuenta denominada Efectivo y Equivalentes, englobando las cuentas de efectivo, bancos e inversiones, los que a continuación se detallan.

II.1 EFECTIVO Y EQUIVALENTES

II.1.1. EFECTIVO

La cuenta de efectivo tiene como subcuenta el Fondo fijo de caja con un saldo de -\$0.01

Cabe mencionar que las siguientes personas se encuentran afianzadas por el manejo y acceso de fondos en efectivo.

- A. Edwin Alberto San Román Arteaga; Encargado de la Dirección de Administración y Finanzas.
- B. Cesario Domingo Senobio; Encargado del Departamento de Presupuesto y Contabilidad.
- C. Leticia Hernández Ruiz; Ingeniero (a) en Sistemas.
- D. Gema Abigail Chávez Ángeles

II.1.2. BANCOS

II.1.2.1 Cuentas bancarias a la vista e inversión

NO.	CUENTA	NOMBRE	BANCO	A LA VISTA	INVERSIÓN	TOTAL
1	65500997369	Gastos de Operación	Santander	\$10,481,049.58		\$10,481,049.58
2	65501000275	Fondo de Reserva	Santander	\$520,379.08		\$520,379.08
3	92001233122	Nómina	Santander	\$0.00		\$0.00
4	65504799920	Resultado Ejercicio 2014	Santander	\$102,605.88		\$102,605.88
5	65506853147	PEI: MEDIVAP (Conacyt)	Santander	\$15,549.09		\$15,549.09
6	65508137951	Ingresos Propios	Santander	\$7,143.64		\$7,143.64
7	450513814	Ingresos Propios	BBVA Bancomer	\$1,046,809.21		\$1,046,809.21
8	450513849	Prestaciones	BBVA Bancomer	\$247,557.47		\$247,557.47
9	103808769	Resultado del Ejercicio 2015	BBVA Bancomer	\$97,200.03		\$97,200.03
10	110145556	Resultado del Ejercicio 2016	BBVA Bancomer	\$45,348.77		\$45,348.77
11	125054931	Especifica Subsidio Estatal 2025	BBVA Bancomer	\$1,136,377.92		\$1,136,377.92
12	125055067	Especifica Subsidio Federal 2025	BBVA Bancomer	\$1,388,923.71		\$1,388,923.71
13	125054842	Gastos de Operación	BBVA Bancomer	\$0.00		\$0.00
14	125055032	Nómina	BBVA Bancomer	\$0.00		\$0.00
TOTAL				\$15,088,944.38		\$15,088,944.38



DESPACHO CONTABLE ESPINO

ASESORIA FINANCIERA Y FISCAL



Descripción de la integración de las cuentas.

1. La cuenta de gastos de operación tiene un saldo de \$10,481,049.58, mismos que se utilizarán para cubrir los pasivos y gastos de la Universidad.
2. Al mes de diciembre la cuenta de Fondo de Reserva cuenta con un saldo de \$520,379.08.

COMPROMETIDO Y POR COMPROMETER COMPROMETIDO	\$520,379.08
Recurso Líquido autorizado para hacer frente a necesidades, en tanto se reciben ministraciones federales	\$520,379.08

En 2020, de conformidad con la Ley de Disciplina Financiera y Ley de Presupuesto y Contabilidad Gubernamental del Estado de Hidalgo, se reintegró a la Secretaría de Finanzas Públicas remanentes de ejercicios anteriores; del ejercicio 2013 de Ingresos Propios y Productos Financieros por \$498,077.86 y reintegro de economías de años anteriores por un importe de \$653,981.98.

3. La cuenta de nómina presenta un saldo de \$0.00.
4. Resultado Ejercicio 2014, esta cuenta presenta un saldo de \$102,605.88, la cuenta se apertura con la finalidad de separar y controlar el recurso correspondiente al Resultado del Ejercicio 2014.
5. La cuenta PEI: MEDIVAP (Conacyt) es recurso del proyecto de CONACYT en la modalidad de PROINNOVA con ministración inicial de \$986,600.00 en el ejercicio 2018, el cual se depositó en dos partes, ha sido ejercido de acuerdo al convenio específico de colaboración e investigación científica y tecnológica para el desarrollo del proyecto "Medivap Desarrollo de Inhalador Autodosificante para uso Terapéutico de Aceite de CBD" entre el CENTRO INNOVADOR KAD SA DE CV y la Universidad, al mes de enero de 2019 se ejercieron \$970,847.91; durante este trimestre no se ejerció recurso del programa, por lo tanto se tiene un saldo en la cuenta bancaria de \$15,549.09
6. Ingresos Propios derivado de la contingencia generada por la pandemia COVID 19, fue necesario abrir una cuenta para la captación de los ingresos propios en la institución bancaria Santander, de tal forma que los estudiantes contaran con mayores opciones para sus pagos, por lo que, a esta fecha, la cuenta correspondiente presenta un saldo de \$7,143.64.
7. La cuenta de Ingresos propios (Bancomer) presenta un saldo de \$1,046,809.21, derivado que esta casa de estudios no le fue ministrado los recursos federales en este segundo trimestre, se tuvo la necesidad de usar los recursos captados para el pago de servicios personales.
8. La cuenta de Prestaciones presenta un saldo de \$247,557.47.
9. Resultado del Ejercicio 2015, esta cuenta se apertura con la finalidad de separar y controlar el recurso correspondiente al Ejercicio 2015, mismo que se integró de la siguiente forma:

FUENTE DE FINANCIAMIENTO	IMPORTE
FEDERAL	450,312.93
INGRESOS PROPIOS	988,622.30
PRODUCTOS FINANCIEROS	80,883.92
TOTAL	1,519,819.15

Se han ejercido \$1,341,735.20 en Construcción del Techado y Rehabilitación de la Cancha de Fútbol Rápido y se reintegró los intereses por \$80,883.92 al Fondo de Reserva, la cuenta al mes de diciembre registra un saldo de \$97,200.03.

10. Resultado del ejercicio 2016, esta cuenta se apertura con la finalidad de administrar el resultado del ejercicio 2016; el saldo se integra de la siguiente forma:



DESPACHO CONTABLE ESPINO

ASESORIA FINANCIERA Y FISCAL



2016	Integración	Aplicación en ejercicios anteriores	Remanente
FEDERAL	90,697.61	0	90,697.61
INGRESOS PROPIOS	632,178.77	541,505.90	90,672.87
PRODUCTOS FINANCIEROS	88,952.37	88,952.37	0
TOTAL	811,828.75	630,458.27	181,370.48

En el mes de julio de 2020 se reintegró a la Secretaría de Finanzas Públicas del Estado de Hidalgo la cantidad de \$90,672.87 por concepto de excedentes de ingresos propios del ejercicio fiscal de 2016 a la secretaria de Finanzas Públicas, cerrando al mes de diciembre 2025 con un saldo de \$45,348.77.

11. La cuenta subsidio Estatal 2025 BBVA se apertura para el manejo del recurso proveniente de las ministraciones estatales para este ejercicio, la cuenta tiene un importe total de \$1,136,377.92
12. La cuenta subsidio Federal 2025 BBVA se apertura para el manejo del recurso proveniente de las ministraciones federales para este ejercicio, la cuenta tiene un importe total de \$1,388,923.71
13. La cuenta de gastos de operación BBVA tiene un saldo de \$0.00.
14. La cuenta de nómina BBVA presenta un saldo de \$0.00.

II.1.2.2. CUENTAS BANCARIAS A LA VISTA

En bancos se tienen recursos a la vista por un importe total de \$15,088,944.38 (Quince millones ochenta y ocho mil novecientos cuarenta y cuatro pesos 38/100 M.N.), el cual se integra de la siguiente forma:

NO.	CUENTA	NOMBRE	BANCO	A LA VISTA
1	65500997369	Gastos de Operación	Santander	\$10,481,049.58
2	65501000275	Fondo de Reserva	Santander	\$520,379.08
3	92001233122	Nómina	Santander	\$0.00
4	65504799920	Resultado Ejercicio 2014	Santander	\$102,605.88
5	65506853147	PEI: MEDIVAP (Conacyt)	Santander	\$15,549.09
6	65508137951	Ingresos Propios	Santander	\$7,143.64
7	450513814	Ingresos Propios	BBVA Bancomer	\$1,046,809.21
8	450513849	Prestaciones	BBVA Bancomer	\$247,557.47
9	103808769	Resultado del Ejercicio 2015	BBVA Bancomer	\$97,200.03
10	110145556	Resultado del Ejercicio 2016	BBVA Bancomer	\$45,348.77
11	125054931	Específica Subsidio Estatal 2025	BBVA Bancomer	\$1,136,377.92
12	125055067	Específica Subsidio Federal 2025	BBVA Bancomer	\$1,388,923.71

[Handwritten signature]

[Handwritten initials]



DESPACHO CONTABLE ESPINO

ASESORIA FINANCIERA Y FISCAL



13	125054842	Gastos de Operación	BBVA Bancomer	\$0.00
14	125055032	Nómina	BBVA Bancomer	\$0.00
TOTAL				\$15,088,944.38

II.1.2.3 CUENTAS BANCARIAS EN INVERSIÓN

Las cuentas de inversión reflejan un saldo de \$0.00

II.2. DERECHOS A RECIBIR EFECTIVO O EQUIVALENTES A CORTO PLAZO

Como se mencionó al inicio de este documento, en este ejercicio se tiene el rubro llamado Derechos a Recibir Efectivo o Equivalentes que engloba las cuentas de efectivo, Cuentas por Cobrar a Corto Plazo, Ingresos por Recuperar a Corto Plazo, Deudores Diversos por cobrar a Corto Plazo y Otros derechos a Recibir Efectivo o Equivalentes, mismos que a continuación se detallan.

II.2.1. CUENTAS POR COBRAR A CORTO PLAZO

Al mes de diciembre la cuenta tiene un saldo de \$0.00

II.2.2. DEUDORES DIVERSOS POR COBRAR A CORTO PLAZO

La cuenta de deudores diversos refleja un importe de \$0.00

II.2.3. INGRESOS POR RECUPERAR A CORTO PLAZO

La cuenta de ingresos por recuperar a corto plazo no registra saldo a cobrar a favor de la Institución.

II.2.4. OTROS DERECHOS A RECIBIR EFECTIVO O EQUIVALENTES A CORTO PLAZO

Esta cuenta concentra el importe de Impuestos por Acreditar por un monto de \$0.00, correspondiente a Subsidio para el Empleo.

II.2.5 ANTICIPO A PROVEEDORES POR ADQUISICIÓN DE BIENES Y PRESTACIÓN DE SERVICIOS A CORTO PLAZO

En el mes de diciembre no se cuenta con anticipo a proveedores.

III. ACTIVO NO CIRCULANTE

El importe de activo no circulante asciende a \$54,010,068.86

III.1. FIDEICOMISOS, MANDATOS Y CONTRATOS ANÁLOGOS

En este periodo no se cuenta con fideicomisos vigentes.

III.2. BIENES INMUEBLES, INFRAESTRUCTURA Y CONSTRUCCIONES EN PROCESO

El total del rubro de bienes inmuebles es \$80,904,561.48

III.2.1. TERRENOS

El área del terreno donde se ubican las instalaciones de la UTSH es de 18-66-22.51 Ha., escritura pública 503 Vol. No.8 inscrita bajo el No. 385 del libro I de la sección I del registro público de la propiedad y el comercio de la ciudad de Zacualtípán de fecha 18 de septiembre 2005. Está valuada en un monto de \$30,000.00.

III.2.2. EDIFICIOS

El monto que incluye este rubro asciende a \$77,428,676.82 de edificios que conforman las instalaciones de esta institución.



DESPACHO CONTABLE ESPINO

ASESORIA FINANCIERA Y FISCAL



Nombre del Edificio	Importe
Edificio de docencia dos niveles (J)	20,293,658.28
Edificio de laboratorio pesado (A)	3,501,674.90
Edificio de laboratorio pesado (B)	4,547,816.50
Edificio de dos niveles (C)	8,186,290.00
Edificio de tres niveles (D)	22,477,186.61
Edificio de biblioteca (E)	6,338,011.35
Cancha de fútbol (F)	4,000,000.00
Caseta de vigilancia (G)	249,705.82
Cafetería (H)	1,982,155.21
Docencia de dos niveles edificio (I)	5,852,178.15
TOTAL	77,428,676.82

III.2.3. CONSTRUCCIONES EN PROCESO EN BIENES PROPIOS

El monto de este rubro es por \$3,445,884.66, correspondiente al techado y rehabilitación de la cancha de futbol rápido, estando en espera del acta de entrega-recepción por parte de INHIFE.

III.3. BIENES MUEBLES

El total de bienes muebles por \$90,673,504.33

III.3.1. MUEBLES DE OFICINA Y ESTANTERÍA

El total del rubro de muebles de oficina y estantería asciende a \$4,014,273.22, durante el periodo que se reporta, no se realizaron adquisiciones en este rubro.

III.3.2. EQUIPO DE CÓMPUTO Y TECNOLOGÍA DE LA INFORMACIÓN

El total del rubro de Equipo de cómputo y tecnología de la información asciende a \$29,634,499.19.

III.3.3. OTROS MOBILIARIOS Y EQUIPOS DE ADMINISTRACIÓN

Este rubro asciende a un monto de \$1,186,157.91, por el mobiliario y equipo contenido en oficinas y áreas de la Institución. Durante el periodo que se reporta no se realizaron adquisiciones de esta índole.

III.3.4. EQUIPOS Y APARATOS AUDIOVISUALES

El rubro de Equipos y aparatos audiovisuales asciende a \$6,001,917.63 en el mes de diciembre

III.3.5. APARATOS DEPORTIVOS

El rubro asciende a un monto de \$225,082.63. Durante el periodo que se reporta, no se realizaron adquisiciones de esta índole.

III.3.6. CÁMARAS FOTOGRÁFICAS Y DE VIDEO

El rubro asciende a un monto de \$358,738.16

III.3.7. OTRO MOBILIARIO Y EQUIPO EDUCACIONAL Y RECREATIVO

Este rubro asciende a un monto de \$10,610,220.79

III.3.8. EQUIPO MÉDICO Y DE LABORATORIO

Este rubro asciende a un monto de \$4,702,930.55



DESPACHO CONTABLE ESPINO

ASESORIA FINANCIERA Y FISCAL



EDUCACIÓN
SECRETARÍA DE EDUCACIÓN PÚBLICA



III.3.9. EQUIPO INSTRUMENTAL MÉDICO Y DE LABORATORIO

Este rubro asciende a un monto de \$4,258,057.10 en este mes no se realizaron adquisiciones de esta índole.

III.3.10. VEHÍCULOS Y EQUIPO TERRESTRE

Esta cuenta ampara el monto de \$10,153,596.50 que corresponde a los vehículos oficiales de la Institución. En el mes de diciembre no se realizaron adquisiciones de esta índole.

No.	VEHÍCULO	KILÓMETROS
1	Camioneta Econoline tipo Van Ford (año 1999)	418,685 km
2	Camioneta Luv doble cabina color verde (año 2001)	460,515 Km
3	Camioneta Luv doble cabina color champagne (2001)	431,446 Km
4	Camioneta Nissan doble cabina color titanio (1997)	526,405 Km
5	Camioneta Nissan doble cabina color blanco (2006)	356,131 Km
6	Camioneta Urvan color blanca (15 pasajeros) (2010)	322,199 Km
7	Camioneta Toyota Hilux color gris (2010)	473,676 Km
8	Tsuru 2 Nissan color gris (2010)	378,373 km
9	Sentra Nissan color gris (2010)	357,485 km
10	Autobús DINA 2012	213,460 Km
11	Vehículo Toyota RAV4	346,243 Km
12	Vehículo Manager Furgon 1	148,619 km
13	Vehículo Manager Furgon 2	165,310 km
14	Versa 1	282,170 Km
15	Versa 2	278,071 Km
16	Versa Negro	246,285 Km

III.3.11. MAQUINARIA Y EQUIPO INDUSTRIAL

Este rubro asciende a un monto de \$8,461,462.24

III.3.12. SISTEMAS DE AIRE ACONDICIONADO

Este rubro asciende a un monto de \$71,085.00. En este mes no se realizaron adquisiciones de esta índole.

III.3.13. EQUIPOS DE COMUNICACIÓN Y TELECOMUNICACIÓN

Este rubro asciende a un monto de \$2,044,940.46

III.3.14. EQUIPOS DE GENERACIÓN ELÉCTRICA

Este rubro asciende a un monto de \$4,203,289.80

III.3.15. HERRAMIENTAS Y MÁQUINAS

Este rubro asciende a un monto de \$5,197,916.00

III.3.16. OTROS EQUIPOS

Este rubro asciende a un monto de \$3,807,394.25

III.4. ACTIVOS INTANGIBLES

El total del rubro de activos intangibles asciende a \$5,753,531.78



DESPACHO CONTABLE ESPINO

ASESORIA FINANCIERA Y FISCAL



III.4.1. SOFTWARE

Este rubro asciende a un monto de \$3,653,875.84, correspondiente a paquetes y programas de informática, para ser aplicados en los sistemas administrativos y operativos que se encuentran ubicados en los talleres y laboratorios y áreas de la Institución.

III.4.2. LICENCIAS INFORMÁTICAS E INTELECTUALES

Este rubro asciende a un monto de \$2,099,655.94, correspondiente a paquetes y programas de informática, para ser aplicados en los sistemas administrativos y operativos que se encuentran ubicados en los talleres y laboratorios y áreas de la Institución.

III.5. DEPRECIACIÓN, DETERIORO Y AMORTIZACIÓN DE BIENES MUEBLES

Al cuarto trimestre se determinó la actualización del rubro de Depreciación, Deterioro y Amortización de Bienes Muebles, inmuebles e intangibles que asciende a \$123,321,528.73 de acuerdo a los lineamientos que emite el CONAC; cuyo cálculo y registro se realiza de manera trimestral.

III.5.1. DEP'N DE BIENES INMUEBLES

Este rubro asciende a un monto de \$44,683,091.84 de acuerdo a los lineamientos que emite el CONAC.

III.5.2. DEP'N MOBILIARIO Y EQUIPO DE ADMINISTRACIÓN

Este rubro asciende a un monto de \$26,837,446.89 de acuerdo a los lineamientos que emite el CONAC.

III.5.3. DEP'N MOBILIARIO Y EQUIPO EDUCACIONAL Y RECREATIVO

Este rubro asciende a un monto de \$14,099,779.08 de acuerdo a los lineamientos que emite el CONAC.

III.5.4. DEP'N EQUIPO E INSTRUMENTAL MÉDICO Y DE LABORATORIO

Este rubro asciende a un monto de \$4,642,031.21 de acuerdo a los lineamientos que emite el CONAC.

III.5.5. DEP'N EQUIPO DE TRANSPORTE

Este rubro asciende a un monto de \$5,701,961.50, de acuerdo a los lineamientos que emite el CONAC.

III.5.6. DEP'N MAQUINARIA, OTROS EQUIPOS Y HERRAMIENTAS

Este rubro asciende a un monto de \$21,775,449.65, de acuerdo a los lineamientos que emite el CONAC.

III.5.7. AMORT. DE SOFTWARE

Este rubro asciende a un monto de \$3,482,112.66, de acuerdo a los lineamientos que emite el CONAC.

III.5.8. AMORT. DE LICENCIAS INFORMÁTICAS E INTELECTUALES

Este rubro asciende a un monto de \$2,099,655.90, de acuerdo a los lineamientos que emite el CONAC.

RESÚMEN

DESCRIPCIÓN	MONTO ORIGINAL	DEPRECIACION ACUMULADA Y AMORTIZACIÓN	VALOR ACTUAL
BIENES INMUEBLES	\$80,904,561.48	\$44,683,091.84	\$36,221,469.64
MOBILIARIO Y EQUIPO DE ADMINISTRACIÓN	\$34,834,930.32	\$26,837,446.89	\$7,997,483.43
MOBILIARIO Y E. EDUCACIONAL Y RECREATIVO	\$17,195,959.21	\$14,099,779.08	\$3,096,180.13
EQUIPO E INSTRUMENTAL MEDICO Y DE LAB.	\$4,702,930.55	\$4,642,031.21	\$60,899.34



DESPACHO CONTABLE ESPINO

ASESORIA FINANCIERA Y FISCAL

EQUIPO DE TRANSPORTE	\$10,153,596.50	\$5,701,961.50	\$4,451,635.00
MAQUINARIA, OTROS EQUIPOS Y HERRAMIENTAS	\$23,786,087.75	\$21,775,449.65	\$2,010,638.10
ACTIVOS INTANGIBLES	\$5,581,768.56	\$5,581,768.56	\$0.00
TOTAL	\$177,159,834.37	\$123,321,528.73	\$53,838,305.64

V. CONCILIACIÓN ENTRE LOS INGRESOS PRESUPUESTARIOS Y CONTABLES Y ENTRE LOS EGRESOS PRESUPUESTARIOS Y LOS GASTOS CONTABLES.

UNIVERSIDAD TECNOLÓGICA DE LA SIERRA HIDALGUENSE	
Conciliación entre los Ingresos Presupuestarios y Contables	
Correspondiente del 01 de enero al 31 de diciembre de 2025.	
(Cifras en pesos)	
1. TOTAL INGRESOS PRESUPUESTARIOS	\$91,228,295.12
2. Más Ingresos Contables No Presupuestarios	\$0.00
3. Menos Ingresos Presupuestarios No Contables	0.00
4. TOTAL DE INGRESOS CONTABLES	\$91,228,295.12

UNIVERSIDAD TECNOLÓGICA DE LA SIERRA HIDALGUENSE	
Conciliación entre los Egresos Presupuestarios y los Gastos Contables	
Correspondiente del 01 de enero al 31 de diciembre de 2025.	
(Cifras en pesos)	
1.-TOTAL DE EGRESOS PRESUPUESTARIOS	\$88,068,093.20
2. MENOS EGRESOS PRESUPUESTARIOS NO CONTABLES	\$14,667,067.62
2.2 Materiales y Suministros	\$1,619,845.14
2.3 Mobiliario y Equipo de Administración	\$7,730,163.35
2.4 Mobiliario y Equipo Educacional y Recreativo	\$865,424.13
2.6 Vehículos y Equipo de Transporte	\$4,451,635.00
3. MÁS GASTO CONTABLE NO PRESUPUESTARIO	\$6,196,214.23
3.1 Estimaciones, Depreciaciones, Deterioros, Obsolescencia y Amortizaciones	\$4,576,369.09
3.6 Materiales y Suministros (consumos)	0.00
4. TOTAL DE GASTO CONTABLE	\$79,597,239.81

IV.I NOTAS DE MEMORIA (CUENTAS DE ORDEN)

CONTABLES:

Integración de las cuentas de orden de Almacén


CONCEPTO	DEBE	HABER
ALMACÉN PENDIENTE DE ENTREGAR	\$13,185,625.66	
ENTREGA PENDIENTE DE ALMACÉN	-\$13,185,625.66	

Integración de las cuentas de orden de materiales donados por el laboratorio de simulación de perforación del centro de capacitación en competencias laborales para la industria minera.



DESPACHO CONTABLE ESPINO

ASESORIA FINANCIERA Y FISCAL



CONCEPTO	DEBE	HABER
MATERIALES PENDIENTES DE UTILIZAR	\$3,441,212.60	
UTILIZACIÓN PENDIENTE DE MATERIALES	-\$3,441,212.60	

PRESUPUESTARIAS:

Ingresos

Dentro de este rubro se incluyen ingresos por subsidio estatal, subsidio federal, ingresos propios y programas especiales.

	2025	2024
LEY DE INGRESOS ESTIMADA	\$75,571,151.00	\$68,572,777.00
MODIFICACIONES A LA LEY DE INGRESOS ESTIMADA	\$15,657,144.12	\$13,411,597.78
LEY DE INGRESOS DEVENGADA	\$91,228,295.12	\$81,984,374.78
LEY DE INGRESOS RECAUDADA	\$91,228,295.12	\$77,570,130.78

Gastos

Dentro de este rubro se incluyen los gastos por subsidio estatal, subsidio federal, ingresos propios y programas especiales.

CONCEPTO	2025	2024
PRESUPUESTO DE EGRESOS APROBADO	\$75,571,151.00	\$68,572,777.00
PRESUPUESTO DE EGRESOS POR EJERCER	\$3,160,201.92	\$3,745,636.74
MODIFICACIÓN AL PRESUPUESTO DE EGRESOS	\$15,657,144.12	\$13,411,597.78
PRESUPUESTO DE EGRESOS COMPROMETIDO	\$88,068,093.20	\$78,238,738.04
PRESUPUESTO DE EGRESOS DEVENGADO	\$88,068,093.20	\$78,238,738.04
PRESUPUESTO DE EGRESOS EJERCIDO	\$88,068,093.20	\$78,238,738.04
PRESUPUESTO DE EGRESOS PAGADO	\$79,650,015.85	\$73,053,018.71

Se informa que la Universidad no tiene cuentas de orden donde se maneje valores en custodia de instrumentos prestados a formadores de mercado e instrumentos de crédito recibidos en garantía de los formadores de mercado u otros, por emisión de instrumento o contratos firmados de construcciones por tipo de contrato.

V. PASIVO CIRCULANTE

De conformidad con la Ley General de Contabilidad Gubernamental, en el presente ejercicio se tiene el rubro de Cuentas por Pagar a Corto Plazo que incluye a Proveedores Diversos por Pagar a Corto Plazo y Retenciones y Contribuciones por Pagar a Corto Plazo, mismas que a continuación se detallan. El importe total de pasivo es de \$11,156,345.36

V.1.1 PROVEEDORES POR PAGAR A CORTO PLAZO

Proveedores Por Pagar por un monto de \$8,418,077.35 que corresponde a suministros y servicios recibidos durante el trimestre octubre-diciembre 2025, incluyendo el Impuesto Sobre Nómina, que será enterado a la Secretaría de Finanzas Públicas en los plazos establecidos.

PROVEEDOR	IMPORTE
ELIZABETH ESPINO CANALES	\$74,500.00
KO&KO SISTEMAS Y SOLUCIONES IT SA DE CV	\$7,730,163.35
ANA PATRICIA PEREZ MENDEZ	\$173,574.00
GOBIERNO DEL ESTAD (ISN)	\$439,840.00
SUMA TOTAL	\$8,418,077.35

Derechos a recibir efectivo y equivalente por un importe de \$0.00, integrado por la siguiente cuenta: Deudores diversos por cobrar a corto plazo \$0.00, corresponde a las diferentes comisiones realizadas por personal de la institución.



DESPACHO CONTABLE ESPINO

ASESORIA FINANCIERA Y FISCAL



EDUCACIÓN
SECRETARÍA DE EDUCACIÓN PÚBLICA



V.1.2 RETENCIONES Y CONTRIBUCIONES POR PAGAR A CORTO PLAZO

Retenciones y Contribuciones por Pagar a Corto Plazo por un importe de \$2,738,268.01

V.1.2.1 PRÉSTAMOS A CORTO PLAZO

En la cuenta de Préstamos a corto plazo tiene un saldo de \$0.00

V.1.2.2 RETENCIONES SOBRE REMUNERACIONES REALIZADAS AL PERSONAL

En la cuenta de Retenciones sobre Remuneraciones Realizadas al Personal se tiene un saldo de -\$86.91 que corresponde a retenciones por concepto de S.A.R., FOVISSTE y cuotas ISSSTE por pagar.

CONCEPTO	IMPORTE
S.A.R	-\$0.67
FOVISSTE	\$0.05
Cuotas ISSSTE	-\$87.19
Préstamos al personal	\$0.90
Préstamos a corto plazo	\$0.00
Seguros al personal	\$0.00
TOTAL	-\$86.91

V.1.2.3. CONTRIBUCIONES POR PAGAR A CORTO PLAZO

Se integra por un importe \$2,738,354.92 de Contribuciones Federales por Pagar por concepto de I.S.R. retenido por sueldos y salarios, I.S.R. retenido por honorarios asimilados a salarios, I.S.R. por servicios profesionales, IVA por cobrar, que serán enterados ante el S.A.T. durante el enero.

CONCEPTO	IMPORTE
10% Honorarios	-\$0.47
I.S.R. Sueldos y Salarios	\$2,374,901.66
I.S.R. Asimilados a Salarios	-\$3.80
I.S.R. Régimen Simplificados a Salarios	-\$0.69
IVA Traslado por cobrar	\$0.00
IVA Traslado efectivamente cobrado	\$3,458.22
TOTAL	\$2,378,354.92

V.1.2.4. IMPUESTO SOBRE NÓMINAS Y OTRAS QUE DERIVEN DE UNA RELACIÓN LABORAL

Derivado del pago de Servicios Personales del mes de diciembre, se tiene un saldo por pagar de Impuesto Sobre Nómina por \$439,840.00 mismo que será enterado a la Secretaría de Finanzas Públicas.

CONCEPTO	IMPORTE
Impuesto sobre nómina	\$439,840.00
TOTAL	\$439,840.00

Handwritten signature or mark.



DESPACHO CONTABLE ESPINO

ASESORIA FINANCIERA Y FISCAL



Ejercicio 2017 comisiones bancarias	\$3,555.40	\$0.00	\$3,555.40
PRODEP	\$774.53	\$0.00	\$774.53
Ejercicio 2015	\$97,200.03	\$0.00	\$97,200.03
Ejercicio 2016	\$45,348.77	\$0.00	\$45,348.77
Ejercicio 2018	\$12,972.82	\$0.00	\$12,972.82
Resultado de Ejercicios Anteriores 2020	\$2,154.59	\$0.00	\$2,154.59
Resultado de Ejercicios Anteriores 2021	\$2,985,350.50	0	\$2,985,350.54
Rendimientos PRODEP 2020	\$1,012.95	\$0.00	\$1,012.95
Intereses PRODEP 2021	\$818.08	\$0.00	\$818.08
Bienes Muebles e Inmuebles	\$109,962.00	\$0.00	\$109,962.00
Resultado de Ejercicios Anteriores 2022	-\$2,972,887.75	\$0.00	-\$2,972,887.75
Resultado de Ejercicios Anteriores 2024	\$2,107,480.06	\$0.00	\$2,107,480.06
TOTAL	\$2,496,753.86	\$0.00	\$2,496,753.86

VI.4. RESERVAS

Al mes de diciembre se tiene un Fondo de Reserva de \$520,379.08

VI.5. RESULTADO DEL EJERCICIO.

En esta cuenta se refleja un saldo al mes de diciembre por \$11,629,084.04

VII. INDICADORES FINANCIEROS

Razón de Liquidez

Finalidad: Medir la capacidad que tiene la Institución para satisfacer sus obligaciones de corto plazo.

Cálculo: Activo Circulante / Pasivo Circulante

RL= \$15,116,208.97 / \$11,156,345.36

RL= 1.35

La UTSH tiene 1 vez la capacidad para hacer frente a sus obligaciones a corto plazo, por lo que se cuenta con liquidez necesaria.

Margen de Seguridad

(Activo Circulante - Pasivo Circulante) / Pasivo Circulante

(\$15,116,208.97 - \$11,156,345.36) / \$11,156,345.36 MS: Margen de Seguridad: 0.35%

La UTSH cuenta con un nivel positivo de margen de seguridad para solventar contingencias.

Carga de Deuda

Amortizaciones de Pasivos / Gasto Total

CD: \$11,156,345.36 / \$79,597,239.81

CD: Carga de Deuda: 0.14%



DESPACHO CONTABLE ESPINO

ASESORIA FINANCIERA Y FISCAL



La carga de la deuda fue de \$11,156,345.36 que representa el 0.14%

Solvencia

S: Activo Total / Pasivo Total
\$69,126,277.83 / \$11,156,345.36
Solvencia: 6.20%

La UTSH cuenta con 6.20%, es decir un nivel positivo de solvencia para cumplir con sus compromisos a largo plazo.

Proporción del Gasto Corriente Sobre el Gasto Total

Gasto corriente / Gasto Total
\$75,020,870.72 / \$79,597,239.81

El gasto corriente representa el 0.94 del gasto total

RL Gastos de Operación:

Activo Circulante (Gastos de operación) / Pasivo Circulante (Gastos de operación)

RL Gastos de Operación:
RL = \$15,116,208.97 (\$79,597,239.81) / \$11,156,345.36 (\$79,597,239.81)
RL Gastos de Operación: 8.58

La UTSH tiene 8.58 veces la capacidad para hacer frente a sus obligaciones de gastos de operación a corto plazo.

Capital de Trabajo:

Finalidad: Determinar con cuántos recursos cuenta la empresa para operar si se pagan todos los pasivos a corto plazo
Cálculo: Activo Circulante - Pasivo Circulante
CT = 15,116,208.97 - \$11,505,360.29
CT = \$3,610,848.68

Esta Institución cuenta con el total para pagar el total de sus obligaciones a corto plazo, contaría con recursos de \$3,610,848.68

Margen Bruto

Finalidad: Nos expresa el porcentaje determinado de ahorro bruto que se está generando por cada peso de ingreso.
Cálculo: ahorro / Ingresos Netos
MB = \$11,631,055.31 / \$91,226,295.12
MB = 0.13 %

Por cada peso de ingreso que ha obtenido la UTSH, se tiene 0.13% de ahorro neto.

"Bajo protesta de decir verdad declaramos que la Información Financiera Contable, Presupuestaria o Programática presentada, es correcta y es responsabilidad del emisor"

ELABORÓ

L.C. CESARIO DOMINGO SENOBIO
ENCARGADO DEL DEPARTAMENTO DE
PRESUPUESTO Y CONTABILIDAD

REVISÓ

MTRO. EDWIN ALBERTO SAN ROMÁN ARTEAGA
ENCARGADO DE LA DIRECCIÓN DE
ADMINISTRACIÓN Y FINANZAS

AUTORIZÓ

ING. BEDER RODRÍGUEZ VILLEGAS
RECTOR

Fig



DESPACHO CONTABLE ESPINO
 ASESORIA FINANCIERA Y FISCAL



LAS NOTAS ADJUNTAS SON PARTE INTEGRANTE DEL ESTADO DE ACTIVIDADES
AL 31 DE DICIEMBRE DE 2025

CONTENIDO

- I. INGRESOS DE GESTIÓN
- II. GASTOS Y OTRAS PÉRDIDAS

- I. INGRESOS DE GESTIÓN

Al 31 de diciembre de 2025 se registraron ingresos acumulados por \$91,228,295.12, los cuales se integran de la siguiente manera: \$7,791,111.41 correspondiente a ingresos propios, \$19,134.05 correspondiente a productos, \$41,572,075.00 correspondiente a la ministración fiscal de este ejercicio, \$41,572,075.00 correspondientes a la ministración federal, \$271,679.28 correspondiente a rendimientos financieros federales y otros ingresos y beneficios varios, \$2,220.38

II. GASTOS Y OTRAS PÉRDIDAS

Dentro del rubro de gastos se registra un monto ejercido de \$79,597,239.81 a este periodo, integrado por las erogaciones de subsidio federal \$34,277,144.96, subsidio estatal por \$34,277,144.39, de ingresos propios \$6,466,581.37, una depreciación por \$4,576,369.09.

Por lo anterior, al mes de diciembre se refleja un ahorro de \$11,631,055.31, el cual se integran de la siguiente manera: \$1,324,530.04 correspondiente a los ingresos propios, \$19,134.05 en productos, subsidio estatal por \$7,294,930.61, subsidio federal por \$7,294,930.04, y una depreciación acumulada por \$4,576,369.09, otros ingresos por rendimientos \$271,679.28 y otros ingresos \$2,220.38 acumulando un ahorro total de \$11,631,055.31

"Bajo protesta de decir verdad declaramos que la Información Financiera Contable, Presupuestaria o Programática presentada, es correcta y es responsabilidad del emisor"

ELABORÓ

 L.C. CESARIO DOMINGO SENOBIO
 ENCARGADO DEL DEPARTAMENTO DE
 PRESUPUESTO Y CONTABILIDAD

REVISÓ

 MTRO. EDWIN ALBERTO SAN ROMÁN ARTEAGA
 ENCARGADO DE LA DIRECCIÓN DE
 ADMINISTRACIÓN Y FINANZAS

AUTORIZÓ

 ING. BEDER RODRIGUEZ VILLEGAS
 RECTOR

13



DESPACHO CONTABLE ESPINO

ASESORIA FINANCIERA Y FISCAL



Tabla 1 Detalle del Ahorro / Desahorro

UNIVERSIDAD TECNOLÓGICA DE LA SIERRA HIDALGUENSE DETALLE DEL ESTADO DE ACTIVIDADES AL 31 DE DICIEMBRE DE 2025	
INGRESOS Y OTROS BENEFICIOS	
INGRESOS DE GESTIÓN	\$7,810,245.46
PRODUCTOS	\$19,134.05
INGRESOS POR VENTA DE BIENES Y PRESTACIÓN DE SERVICIOS	\$7,791,111.41
PARTICIPACIONES, APORTACIONES, CONVENIOS, INCENTIVOS DERIVADOS DE LA COLABORACIÓN FISCAL, FONDOS DISTINTOS DE APORTACIONES, TRANSFERENCIAS, ASIGNACIONES, SUBSIDIOS Y SUBVENCIONES, Y PENSIONES Y JUBILACIONES	\$83,415,829.28
TRANSFERENCIAS, ASIGNACIONES, SUBSIDIOS Y SUBVENCIONES, Y PENSIONES Y JUBILACIONES	\$83,415,829.28
OTROS INGRESOS Y BENEFICIOS	\$0.00
OTROS INGRESOS Y BENEFICIOS VARIOS	\$2,220.38
Total, de Ingresos y Otros Beneficios	\$91,228,295.12
GASTOS Y OTRAS PÉRDIDAS	
GASTOS DE FUNCIONAMIENTOS	\$75,020,870.72
SERVICIOS PERSONALES	\$65,550,771.58
MATERIALES Y SUMINISTROS	\$1,619,845.14
SERVICIOS GENERALES	\$7,850,254.00
OTROS GASTOS Y PÉRDIDAS EXTRAORDINARIAS	\$4,576,369.00
ESTIMACIONES, DEPRECIACIONES, DETERIOROS, OBSOLESCENCIA Y AMORTIZACIONES	\$4,576,369.00
Total, de Gastos y otras Pérdidas	\$79,597,239.81
Ahorro/Desahorro Neto del Ejercicio	\$11,631,055.31

PROGRAMAS ESPECIALES

1. La cuenta PEI: MEDIVAP (Conacyt) es recurso del proyecto de CONACYT en la modalidad de PROINNOVA con ministración inicial de \$986,600.00 en el ejercicio 2018, el cual se depositó en dos partes, ha sido ejercido de acuerdo al convenio específico de colaboración e investigación científica y tecnológica para el desarrollo del proyecto "Medivap Desarrollo de Inhalador Autodosificante para uso Terapéutico de Aceite de CBD" entre el CENTRO INNOVADOR KAD SA DE CV y la Universidad, al mes de enero de 2019 se ejercieron \$970,847.91; durante este trimestre no se ejerció recurso del programa, por lo tanto se tiene un saldo en la cuenta bancaria de \$15,549.09
2. Al mes de diciembre la cuenta de Fondo de Reserva cuenta con un saldo de \$520,379.08.


COMPROMETIDO Y POR COMPROMETER	\$520,379.08
COMPROMETIDO	
Recurso Liquido autorizado para hacer frente a necesidades, en tanto se reciben ministraciones federales	\$520,379.08

En 2020, de conformidad con la Ley de Disciplina Financiera y Ley de Presupuesto y Contabilidad Gubernamental del Estado de Hidalgo, se reintegró a la Secretaría de Finanzas Públicas remanentes de ejercicios anteriores; del ejercicio 2013 de Ingresos Propios y Productos Financieros por \$498,077.86 y reintegro de economías de años anteriores por un importe de \$653,981.98.



DESPACHO CONTABLE ESPINO

ASESORIA FINANCIERA Y FISCAL



3. La cuenta subsidio Estatal 2025 BBVA se apertura para el manejo del recurso proveniente de las ministraciones estatales para este ejercicio, la cuenta tiene un importe total de \$1,136,377.92
4. La cuenta subsidio Federal 2025 BBVA se apertura para el manejo del recurso proveniente de las ministraciones federales para este ejercicio, la cuenta tiene un importe total de \$1,388,923.71

*Bajo protesta de decir verdad declaramos que la Información Financiera Contable, Presupuestaria o Programática presentada, es correcta y es responsabilidad del emisor.

ELABORÓ

L.C. CESARIO DOMINGO SENOBIO
ENCARGADO DEL DEPARTAMENTO DE
PRESUPUESTO Y CONTABILIDAD

REVISÓ

MTRO. EDWIN ALBERTO SAN ROMÁN ARTEAGA
ENCARGADO DE LA DIRECCIÓN DE
ADMINISTRACIÓN Y FINANZAS

AUTORIZÓ

ING. BEDER RODRÍGUEZ VILLEGAS
RECTOR

23



DESPACHO CONTABLE ESPINO

ASESORIA FINANCIERA Y FISCAL



LAS NOTAS ADJUNTAS SON PARTE INTEGRANTE DEL ESTADO DE FLUJO DE EFECTIVO AL 31 DE DICIEMBRE DE 2025.

El total de activo circulante suma \$15,116,208.97 De conformidad con la Ley General de Contabilidad Gubernamental, en el presente ejercicio se registra la cuenta denominada Efectivo y Equivalentes, englobando las cuentas de efectivo, bancos e inversiones, los que a continuación se detallan.

I. EFECTIVO Y EQUIVALENTES EFECTIVO

Cabe mencionar que las siguientes personas se encuentran afianzadas por el manejo y acceso de fondos en efectivo.

- Edwin Alberto San Román Arteaga; Encargado de la Dirección de Administración y Finanzas.
- Cesario Domingo Senobio; Encargado del Departamento de Presupuesto y Contabilidad.
- Leticia Hernández Ruiz; Ingeniero (a) en Sistemas.
- Gema Abigail Chávvez Ángeles

Análisis de los saldos inicial y final

	2024	2025-4
Efectivo en Bancos- Tesorería	0.00	0.00
Efectivo en Bancos- Dependencias	\$7,755,041.27	\$15,088,944.38
Inversiones Temporales (hasta tres meses)	0.00	0.00
Fondos con afectación específica	0.00	0.00
Depósitos de fondos de terceros y otros	0.00	0.00
Total, Efectivo y Equivalentes	\$7,755,041.27	\$15,088,944.38

Conciliación de los Flujos de Efectivo Netos de las Actividades de Operación y la cuenta de Ahorro/Desahorro antes de Rubros Extraordinarios.

	2024	2025-4
Ahorro/Desahorro antes de rubros Extraordinarios	\$808,812.68	\$11,631,055.31
<i>Movimientos de partidas (o rubros) que no afectan al efectivo.</i>		
Depreciación	\$118,745,159.64	\$123,321,528.73
Amortización	0.00	0.00
Incrementos en las provisiones	(X)	(X)
Incremento en inversiones producido por revaluación	(X)	(X)
Ganancia/pérdida en venta de propiedad, planta y equipo	(X)	(X)
Incremento en cuentas por cobrar	(X)	(X)
Partidas extraordinarias	(X)	(X)

BANCOS

II.1.2.1 Cuentas bancarias a la vista e inversión

NO.	CUENTA	NOMBRE	BANCO	A LA VISTA	INVERSION	TOTAL
1	65500997369	Gastos de Operación	Santander	\$10,481,049.58		\$10,481,049.58



DESPACHO CONTABLE ESPINO

ASESORIA FINANCIERA Y FISCAL



2	65501000275	Fondo de Reserva	Santander	\$520,379.08	\$520,379.08
3	92001233122	Nómina	Santander	\$0.00	\$0.00
4	65504799920	Resultado Ejercicio 2014	Santander	\$102,605.88	\$102,605.88
5	65506853147	PEI: MEDIVAP (Conacyt)	Santander	\$15,549.09	\$15,549.09
6	65508137951	Ingresos Propios	Santander	\$7,143.64	\$7,143.64
7	450513814	Ingresos Propios	BBVA Bancomer	\$1,046,809.21	\$1,046,809.21
8	450513849	Prestaciones	BBVA Bancomer	\$247,557.47	\$247,557.47
9	103808769	Resultado del Ejercicio 2015	BBVA Bancomer	\$97,200.03	\$97,200.03
10	110145556	Resultado del Ejercicio 2016	BBVA Bancomer	\$45,348.77	\$45,348.77
11	125054931	Específica Subsidio Estatal 2025	BBVA Bancomer	\$1,136,377.92	\$1,136,377.92
12	125055067	Específica Subsidio Federal 2025	BBVA Bancomer	\$1,388,923.71	\$1,388,923.71
13	125054842	Gastos de Operación	BBVA Bancomer	\$0.00	\$0.00
14	125055032	Nómina	BBVA Bancomer	\$0.00	\$0.00
TOTAL				\$15,086,973.11	\$15,086,973.11

Descripción de la integración de las cuentas.

1. La cuenta de gastos de operación tiene un saldo de \$10,481,049.58, mismos que se utilizarán para cubrir los pasivos y gastos de la Universidad.
2. Al mes de diciembre la cuenta de Fondo de Reserva cuenta con un saldo de \$520,379.08.

COMPROMETIDO Y POR COMPROMETER	\$520,379.08
COMPROMETIDO	
Recurso Líquido autorizado para hacer frente a necesidades, en tanto se reciben ministraciones federales	\$520,379.08

En 2020, de conformidad con la Ley de Disciplina Financiera y Ley de Presupuesto y Contabilidad Gubernamental del Estado de Hidalgo, se reintegró a la Secretaría de Finanzas Públicas remanentes de ejercicios anteriores; del ejercicio 2013 de Ingresos Propios y Productos Financieros por \$498,077.86 y reintegro de economías de años anteriores por un importe de \$653,981.98.

3. La cuenta de nómina presenta un saldo de \$0.00.
4. Resultado Ejercicio 2014, esta cuenta presenta un saldo de \$102,605.88, la cuenta se apertura con la finalidad de separar y controlar el recurso correspondiente al Resultado del Ejercicio 2014.
5. La cuenta PEI: MEDIVAP (Conacyt) es recurso del proyecto de CONACYT en la modalidad de PROINNOVA con ministración inicial de \$986,800.00 en el ejercicio 2018, el cual se depositó en dos partes, ha sido ejercido de acuerdo al convenio específico de colaboración e investigación científica y tecnológica para el desarrollo del proyecto "Medivap Desarrollo de Inhalador Autodosificante para uso Terapéutico de Aceite de CBD" entre el CENTRO INNOVADOR KAD SA DE CV y la Universidad, al mes de enero de 2019 se ejercieron \$970,847.91; durante este trimestre no se ejerció recurso del programa, por lo tanto se tiene un saldo en la cuenta bancaria de \$15,549.09



DESPACHO CONTABLE ESPINO

ASESORIA FINANCIERA Y FISCAL



6. Ingresos Propios derivado de la contingencia generada por la pandemia COVID 19, fue necesario abrir una cuenta para la captación de los ingresos propios en la institución bancaria Santander, de tal forma que los estudiantes contarán con mayores opciones para sus pagos, por lo que, a esta fecha, la cuenta correspondiente presenta un saldo de \$7,143.64.
7. La cuenta de Ingresos propios (Bancomer) presenta un saldo de \$1,046,809.21, derivado que esta casa de estudios no le fue ministrado los recursos federales en este segundo trimestre, se tuvo la necesidad de usar los recursos captados para el pago de servicios personales.
8. La cuenta de Prestaciones presenta un saldo de \$247,557.47.
9. Resultado del Ejercicio 2015, esta cuenta se apertura con la finalidad de separar y controlar el recurso correspondiente al Ejercicio 2015, mismo que se integró de la siguiente forma:

FUENTE DE FINANCIAMIENTO	IMPORTE
FEDERAL	450,312.93
INGRESOS PROPIOS	988,622.30
PRODUCTOS FINANCIEROS	80,883.92
TOTAL	1,519,819.15

Se han ejercido \$1,341,735.20 en Construcción del Techado y Rehabilitación de la Cancha de Fútbol Rápido y se reintegró los intereses por \$80,883.92 al Fondo de Reserva, la cuenta al mes de diciembre registra un saldo de \$97,200.03.

10. Resultado del ejercicio 2016, esta cuenta se apertura con la finalidad de administrar el resultado del ejercicio 2016; el saldo se integra de la siguiente forma:

2016	Integración	Aplicación en ejercicios anteriores	Remanente
FEDERAL	90,697.61	0	90,697.61
INGRESOS PROPIOS	632,178.77	541,505.90	90,672.87
PRODUCTOS FINANCIEROS	88,952.37	88,952.37	0
TOTAL	811,828.75	630,458.27	181,370.48

En el mes de julio de 2020 se reintegró a la Secretaría de Finanzas Públicas del Estado de Hidalgo la cantidad de \$90,672.87 por concepto de excedentes de ingresos propios del ejercicio fiscal de 2016 a la secretaria de Finanzas Públicas, cerrando al mes de diciembre 2025 con un saldo de \$45,348.77.

11. La cuenta subsidio Estatal 2025 BBVA se apertura para el manejo del recurso proveniente de las ministraciones estatales para este ejercicio, la cuenta tiene un importe total de \$1,136,377.92
12. La cuenta subsidio Federal 2025 BBVA se apertura para el manejo del recurso proveniente de las ministraciones federales para este ejercicio, la cuenta tiene un importe total de \$1,388,923.71
13. La cuenta de gastos de operación BBVA tiene un saldo de \$0.00.
14. La cuenta de nómina BBVA presenta un saldo de \$0.00.



DESPACHO CONTABLE ESPINO

ASESORIA FINANCIERA Y FISCAL



II.1.2.2. CUENTAS BANCARIAS A LA VISTA

En bancos se tienen recursos a la vista por un importe total de \$15,088,944.38 (Quince millones ochenta y ocho mil novecientos cuarenta y cuatro pesos 38/100 M.N.), el cual se integra de la siguiente forma:

NO.	CUENTA	NOMBRE	BANCO	A LA VISTA
1	65500997369	Gastos de Operación	Santander	A LA VISTA
2	65501000275	Fondo de Reserva	Santander	\$10,481,049.58
3	92001233122	Nómina	Santander	\$520,379.08
4	65504799920	Resultado Ejercicio 2014	Santander	\$0.00
5	65506853147	PEI: MEDIVAP (Conacyt)	Santander	\$102,605.88
6	65508137951	Ingresos Propios	Santander	\$15,549.09
7	450513814	Ingresos Propios	BBVA Bancomer	\$7,143.64
8	450513849	Prestaciones	BBVA Bancomer	\$1,046,809.21
9	103808769	Resultado del Ejercicio 2015	BBVA Bancomer	\$247,557.47
10	110145556	Resultado del Ejercicio 2016	BBVA Bancomer	\$97,200.03
11	125054931	Específica Subsidio Estatal 2025	BBVA Bancomer	\$45,348.77
12	125055067	Específica Subsidio Federal 2025	BBVA Bancomer	\$1,136,377.92
13	125054842	Gastos de Operación	BBVA Bancomer	\$0.00
14	125055032	Nómina	BBVA Bancomer	\$0.00
TOTAL				\$15,088,944.38

II.1.2.3 CUENTAS BANCARIAS EN INVERSIÓN

Las cuentas de inversión reflejan un saldo de \$0.00

II.2. DERECHOS A RECIBIR EFECTIVO O EQUIVALENTES A CORTO PLAZO

Como se mencionó al inicio de este documento, en este ejercicio se tiene el rubro llamado Derechos a Recibir Efectivo o Equivalentes que engloba las cuentas de efectivo, Cuentas por Cobrar a Corto Plazo, Ingresos por Recuperar a Corto Plazo, Deudores Diversos por cobrar a Corto Plazo y Otros derechos a Recibir Efectivo o Equivalentes, mismos que a continuación se detallan.

II.2.1. CUENTAS POR COBRAR A CORTO PLAZO

Al mes de diciembre la cuenta tiene un saldo de \$0.00

II.2.2. DEUDORES DIVERSOS POR COBRAR A CORTO PLAZO

La cuenta de deudores diversos refleja un importe de \$0.00

II.2.3. INGRESOS POR RECUPERAR A CORTO PLAZO

La cuenta de ingresos por recuperar a corto plazo no registra saldo a cobrar a favor de la Institución.



DESPACHO CONTABLE ESPINO
ASESORIA FINANCIERA Y FISCAL



II.2.4. OTROS DERECHOS A RECIBIR EFECTIVO O EQUIVALENTES A CORTO PLAZO

Esta cuenta concentra el importe de Impuestos por Acreditar por un monto de \$0.00, correspondiente a Subsidio para el Empleo.

II.2.5 ANTICIPO A PROVEEDORES POR ADQUISICIÓN DE BIENES Y PRESTACIÓN DE SERVICIOS A CORTO PLAZO

En el mes de diciembre no se cuenta con anticipo a proveedores.

III. ACTIVO NO CIRCULANTE

El importe de activo no circulante asciende a \$54,010,068.86

III.1. FIDEICOMISOS, MANDATOS Y CONTRATOS ANÁLOGOS

En este periodo no se cuenta con fideicomisos vigentes.

III.2. BIENES INMUEBLES, INFRAESTRUCTURA Y CONSTRUCCIONES EN PROCESO

El total del rubro de bienes inmuebles es \$80,904,561.48

III.2.1. TERRENOS

El área del terreno donde se ubican las instalaciones de la UTSH es de 18-66-22.51 Ha., escritura pública 503 Vol. No.8 inscrita bajo el No. 385 del libro I de la sección I del registro público de la propiedad y el comercio de la ciudad de Zacualipán de fecha 18 de septiembre 2005. Está valuada en un monto de \$30,000.00.

III.2.2. EDIFICIOS

El monto que incluye este rubro asciende a \$77,428,676.82 de edificios que conforman las instalaciones de esta institución.

Nombre del Edificio	Importe
Edificio de docencia dos niveles (J)	20,293,658.28
Edificio de laboratorio pesado (A)	3,501,674.90
Edificio de laboratorio pesado (B)	4,547,816.50
Edificio de dos niveles (C)	8,186,290.00
Edificio de tres niveles (D)	22,477,186.61
Edificio de biblioteca (E)	6,338,011.35
Cancha de fútbol (F)	4,000,000.00
Caseta de vigilancia (G)	249,705.82
Cafetería (H)	1,982,155.21
Docencia de dos niveles edificio (I)	5,852,178.15
TOTAL	77,428,676.82

III.2.3. CONSTRUCCIONES EN PROCESO EN BIENES PROPIOS

El monto de este rubro es por \$3,445,884.66, correspondiente al techado y rehabilitación de la cancha de futbol rápido, estando en espera del acta de entrega-recepción por parte de INHIFE.

III.3. BIENES MUEBLES

El total de bienes muebles por \$90,673,504.33

III.3.1. MUEBLES DE OFICINA Y ESTANTERÍA

El total del rubro de muebles de oficina y estantería asciende a \$4,014,273.22, durante el periodo que se reporta, no se realizaron adquisiciones en este rubro.



DESPACHO CONTABLE ESPINO

ASESORIA FINANCIERA Y FISCAL



III.3.2. EQUIPO DE CÓMPUTO Y TECNOLOGÍA DE LA INFORMACIÓN

El total del rubro de Equipo de cómputo y tecnología de la información asciende a \$29,634,499.19.

III.3.3. OTROS MOBILIARIOS Y EQUIPOS DE ADMINISTRACIÓN

Este rubro asciende a un monto de \$1,186,157.91, por el mobiliario y equipo contenido en oficinas y áreas de la Institución. Durante el periodo que se reporta no se realizaron adquisiciones de esta índole.

III.3.4. EQUIPOS Y APARATOS AUDIOVISUALES

El rubro de Equipos y aparatos audiovisuales asciende a \$6,001,917.63 en el mes de diciembre

III.3.5. APARATOS DEPORTIVOS

El rubro asciende a un monto de \$225,082.63. Durante el periodo que se reporta, no se realizaron adquisiciones de esta índole.

III.3.6. CÁMARAS FOTOGRÁFICAS Y DE VIDEO

El rubro asciende a un monto de \$358,738.16

III.3.7. OTRO MOBILIARIO Y EQUIPO EDUCACIONAL Y RECREATIVO

Este rubro asciende a un monto de \$10,610,220.79

III.3.8. EQUIPO MÉDICO Y DE LABORATORIO

Este rubro asciende a un monto de \$4,702,930.55

III.3.9. EQUIPO INSTRUMENTAL MÉDICO Y DE LABORATORIO

Este rubro asciende a un monto de \$4,258,057.10 en este mes no se realizaron adquisiciones de esta índole.

III.3.10. VEHÍCULOS Y EQUIPO TERRESTRE

Esta cuenta ampara el monto de \$10,153,596.50 que corresponde a los vehículos oficiales de la Institución. En el mes de diciembre no se realizaron adquisiciones de esta índole.

No.	VEHÍCULO	KILÓMETROS
1	Camioneta Econoline tipo Van Ford (año 1999)	418,685 km
2	Camioneta Luv doble cabina color verde (año 2001)	460,515 Km
3	Camioneta Luv doble cabina color champagne (2001)	431,446 Km
4	Camioneta Nissan doble cabina color titanio (1997)	526,405 Km
5	Camioneta Nissan doble cabina color blanco (2006)	356,131 Km
6	Camioneta Urvan color blanca (15 pasajeros) (2010)	322,199 Km
7	Camioneta Toyota Hilux color gris (2010)	473,676 Km
8	Tsuru 2 Nissan color gris (2010)	378,373 km
9	Sentra Nissan color gris (2010)	357,485 km
10	Autobús DINA 2012	213,460 Km
11	Vehículo Toyota RAV4	346,243 Km
12	Vehículo Manager Furgon 1	148,619 km
13	Vehículo Manager Furgon 2	165,310 km
14	Versa 1	282,170 Km
15	Versa 2	278,071 Km
16	Versa Negro	246,285 Km

[Handwritten signature]

[Handwritten signature]

[Handwritten signature]



DESPACHO CONTABLE ESPINO

ASESORIA FINANCIERA Y FISCAL



III.3.11. MAQUINARIA Y EQUIPO INDUSTRIAL

Este rubro asciende a un monto de \$8,461,462.24

III.3.12. SISTEMAS DE AIRE ACONDICIONADO

Este rubro asciende a un monto de \$71,085.00. En este mes no se realizaron adquisiciones de esta índole.

III.3.13. EQUIPOS DE COMUNICACIÓN

Este rubro asciende a un monto de \$2,044,940.46

III.3.14. EQUIPOS DE GENERACIÓN ELÉCTRICA

Este rubro asciende a un monto de \$4,203,289.80

III.3.15. HERRAMIENTAS Y MÁQUINAS

Este rubro asciende a un monto de \$5,197,916.00

III.3.16. OTROS EQUIPOS

Este rubro asciende a un monto de \$3,807,394.25

III.4. ACTIVOS INTANGIBLES

El total del rubro de activos intangibles asciende a \$5,753,531.78

III.4.1. SOFTWARE

Este rubro asciende a un monto de \$3,653,875.84, correspondiente a paquetes y programas de informática, para ser aplicados en los sistemas administrativos y operativos que se encuentran ubicados en los talleres y laboratorios y áreas de la Institución.

III.4.2. LICENCIAS INFORMÁTICAS E INTELECTUALES

Este rubro asciende a un monto de \$2,099,655.94, correspondiente a paquetes y programas de informática, para ser aplicados en los sistemas administrativos y operativos que se encuentran ubicados en los talleres y laboratorios y áreas de la Institución.

III.5. DEPRECIACIÓN, DETERIORO Y AMORTIZACIÓN DE BIENES MUEBLES

Al cuarto trimestre se determinó la actualización del rubro de Depreciación, Deterioro y Amortización de Bienes Muebles, inmuebles e intangibles que asciende a \$123,321,528.73 de acuerdo a los lineamientos que emite el CONAC; cuyo cálculo y registro se realiza de manera trimestral.

III.5.1. DEP'N DE BIENES INMUEBLES

Este rubro asciende a un monto de \$44,683,091.84 de acuerdo a los lineamientos que emite el CONAC.

III.5.2. DEP'N MOBILIARIO Y EQUIPO DE ADMINISTRACIÓN

Este rubro asciende a un monto de \$26,837,446.89 de acuerdo a los lineamientos que emite el CONAC.

III.5.3. DEP'N MOBILIARIO Y EQUIPO EDUCACIONAL Y RECREATIVO

Este rubro asciende a un monto de \$14,099,779.08 de acuerdo a los lineamientos que emite el CONAC.

III.5.4. DEP'N EQUIPO E INSTRUMENTAL MÉDICO Y DE LABORATORIO

Este rubro asciende a un monto de \$4,642,031.21 de acuerdo a los lineamientos que emite el CONAC.



DESPACHO CONTABLE ESPINO

ASESORIA FINANCIERA Y FISCAL



III.5.5. DEP'N EQUIPO DE TRANSPORTE

Este rubro asciende a un monto de \$5,701,961.50, de acuerdo a los lineamientos que emite el CONAC.

III.5.6. DEP'N MAQUINARIA, OTROS EQUIPOS Y HERRAMIENTAS

Este rubro asciende a un monto de \$21,775,449.65, de acuerdo a los lineamientos que emite el CONAC.

III.5.7. AMORT. DE SOFTWARE

Este rubro asciende a un monto de \$3,482,112.66, de acuerdo a los lineamientos que emite el CONAC.

III.5.8. AMORT. DE LICENCIAS INFORMÁTICAS E INTELECTUALES

Este rubro asciende a un monto de \$2,099,655.90, de acuerdo a los lineamientos que emite el CONAC.

RESÚMEN

DESCRIPCIÓN	MONTO ORIGINAL	DEPRECIACION ACUMULADA Y AMORTIZACIÓN	VALOR ACTUAL
BIENES INMUEBLES	\$80,904,561.48	\$44,683,091.84	\$36,221,469.64
MOBILIARIO Y EQUIPO DE ADMINISTRACIÓN	\$34,834,930.32	\$26,837,446.89	\$7,997,483.43
MOBILIARIO Y E. EDUCACIONAL Y RECREATIVO	\$17,195,959.21	\$14,099,779.08	\$3,096,180.13
EQUIPO E INSTRUMENTAL MEDICO Y DE LAB.	\$4,702,930.55	\$4,642,031.21	\$60,899.34
EQUIPO DE TRANSPORTE	\$10,153,596.50	\$5,701,961.50	\$4,451,635.00
MAQUINARIA, OTROS EQUIPOS Y HERRAMIENTAS	\$23,786,087.75	\$21,775,449.65	\$2,010,638.10
ACTIVOS INTANGIBLES	\$5,581,768.56	\$5,581,768.56	\$0.00
TOTAL	\$177,159,834.37	\$123,321,528.73	\$53,838,305.64

"Bajo protesta de decir verdad declaramos que la Información Financiera Contable, Presupuestaria o Programática presentada, es correcta y es responsabilidad del emisor"

ELABORÓ

L.C. CESARIO DOMINGO SENOBIO
ENCARGADO DEL DEPARTAMENTO DE
PRESUPUESTO Y CONTABILIDAD

REVISÓ

MTRÓ. EDWIN ALBERTO SAN ROMÁN ARTEAGA
ENCARGADO DE LA DIRECCIÓN DE
ADMINISTRACIÓN Y FINANZAS

AUTORIZÓ

ING. BEDER RODRÍGUEZ VILLEGAS
RECTOR

Handwritten initials



DESPACHO CONTABLE ESPINO

ASESORIA FINANCIERA Y FISCAL



LAS NOTAS ADJUNTAS SON PARTE INTEGRANTE DEL ESTADO DE VARIACIONES A LA HACIENDA PÚBLICA PATRIMONIO

AL 31 DE DICIEMBRE DE 2025

HACIENDA PÚBLICA/PATRIMONIO

Este rubro suma el importe total de \$46,338,877.16

APORTACIONES

En este rubro se registran los bienes muebles, así como los inmuebles, bienes intangibles, sumando un total de \$23,135,536.30

CONCEPTO	IMPORTE
BIENES MUEBLES	\$2,078,755.68
BIENES INMUEBLES	\$20,925,775.47
BIENES INTANGIBLES	\$131,005.15
TOTAL	\$23,135,536.30

La cifra de Bienes Muebles dentro de este apartado no coincide con lo reflejado en el rubro de Activo, derivado que anteriormente los registros de Bienes Muebles se realizaban contra el patrimonio, a partir del ejercicio 2015 se registra solo en Activo No Circulante, obediendo las guías contabilizadoras y el instructivo del manejo de cuentas emitido por el CONAC y las propias de la institución.

PROGRAMAS ESPECIALES

1. La cuenta PEI: MEDIVAP (Conacyt) es recurso del proyecto de CONACYT en la modalidad de PROINNOVA con ministración inicial de \$986,600.00 en el ejercicio 2018, el cual se depositó en dos partes, ha sido ejercido de acuerdo al convenio específico de colaboración e investigación científica y Terapéutico de Aceite de CBD* entre el CENTRO INNOVADOR KAD SA DE CV y la Universidad, al mes de enero de 2019 se ejercieron \$970,847.91; durante el ejercicio 2022 no se ejerció recurso del programa, se tiene un saldo en la cuenta bancaria de \$15,549.09.
2. Al mes de diciembre la cuenta de Fondo de Reserva cuenta con un saldo de \$520,379.08.

COMPROMETIDO Y POR COMPROMETER COMPROMETIDO	\$520,379.08
Recurso Líquido autorizado para hacer frente a necesidades, en tanto se reciben ministraciones federales	\$520,379.08

En 2020, de conformidad con la Ley de Disciplina Financiera y Ley de Presupuesto y Contabilidad Gubernamental del Estado de Hidalgo, se reintegró a la Secretaría de Finanzas Públicas remanentes de ejercicios anteriores; del ejercicio 2013 de Ingresos Propios y Productos Financieros por \$498,077.86 y reintegro de economías de años anteriores por un importe de \$653,981.98.

3. La cuenta subsidio Estatal 2025 BBVA se apertura para el manejo del recurso proveniente de las ministraciones estatales para este ejercicio, la cuenta tiene un importe total de \$1,136,377.92



DESPACHO CONTABLE ESPINO

ASESORIA FINANCIERA Y FISCAL



4. La cuenta subsidio Federal 2025 BBVA se apertura para el manejo del recurso proveniente de las ministraciones federales para este ejercicio, la cuenta tiene un importe total de \$1,388,923.71

"Bajo protesta de decir verdad declaramos que la Información Financiera Contable, Presupuestaria o Programática presentada, es correcta y es responsabilidad del emisor".

ELABORÓ

L.C. CESARIO DOMINGO SENOBIO
ENCARGADO DEL DEPARTAMENTO DE
PRESUPUESTO Y CONTABILIDAD

REVISÓ

MTRO. EDWIN ALBERTO SAN ROMÁN ARTEAGA
ENCARGADO DE LA DIRECCIÓN DE
ADMINISTRACIÓN Y FINANZAS

AUTORIZÓ

ING. BEDER RODRÍGUEZ VILLEGAS
RECTOR

213

H) ESTADO ANALITICO DEL ACTIVO.

Universidad Tecnológica de la Sierra Hidalguense
HIDALGO

Estado Analítico del Activo
Del 01/ene./2025 al 31/dic./2025
(Cifras en Pesos)



Usu: anal
Rep: rptEstadoAnaliticoDivaActivosPasivos_R

Fecha y hora de impresión: 07/ene./2026 04:29 p. m.

Concepto	Saldo Inicial	Cargos del periodo	Abonos del periodo	Saldo Final	Variación del Periodo
ACTIVO	\$57,735,755.33	\$307,097,258.19	\$295,706,745.69	\$69,126,277.83	\$11,390,512.50
ACTIVO CIRCULANTE	\$12,196,549.86	\$254,059,035.71	\$291,130,376.60	\$16,116,208.97	\$2,919,659.11
EFFECTIVO Y EQUIVALENTES	\$7,851,325.86	\$202,590,372.29	\$195,326,499.18	\$15,116,208.97	\$7,363,903.11
DERECHOS A RECIBIR EFECTIVO O EQUIVALENTES	\$4,614,244.00	\$91,399,693.42	\$95,603,007.42	\$0.00	-\$4,414,244.00
ACTIVO NO CIRCULANTE	\$45,539,215.47	\$13,047,222.48	\$4,376,369.09	\$54,016,068.86	\$8,470,853.39
BIENES INMUEBLES, INFRAESTRUCTURA Y CONSTRUCCIONES EN PROCESO	\$95,904,561.46	\$0.00	\$0.00	\$95,904,561.46	\$0.00
BIENES MUEBLES	\$77,626,781.85	\$13,047,222.48	\$0.00	\$90,673,504.33	\$13,047,222.48
ACTIVOS INTANGIBLES	\$2,753,531.76	\$0.00	\$0.00	\$2,753,531.76	\$0.00
DEPRECIACIÓN, DETERIORO Y AMORTIZACIÓN ACUMULADA DE BIENES	-\$19,745,150.64	\$0.00	\$4,376,369.09	-\$15,368,781.55	-\$4,376,369.09

Bajo protesta de estar verdad declaramos que los Estados Financieros y sus Notas, son razonablemente correctos y son responsabilidad del emisor.

ELABORO
L.C. CESARIO DOMINGO SENOBIO

REVISO

L.C. EDWIN ALBERTO SAN ROMÁN ARTEAGA

AUTORIZO
ING. BEDER RODRIGUEZ VILLEGAS

150

I) ESTADO ANALITICO DE LA DEUDA Y OTROS PASIVOS.

Universidad Tecnológica de la Sierra Hidalguense
HIDALGO

Estado Analítico de la Deuda y Otros Pasivos
Del 01/ene./2025 Al 31/dic./2025
(Cifras en Pesos)

Fecha y Hora de Impresión: 07/ene./2025 04:30 p. m.



Univ. anal.
Rep: rptEstadoAnaliticoDeudaYPasivos

Denominación de las Deudas	Moneda de Contratación	Institución o País Acreedor	Saldo Inicial del Periodo	Saldo Final del Periodo
DEUDA PÚBLICA				
Corto Plazo				
Deuda Interna				
Instituciones de Crédito	Peso	México	\$0.00	\$0.00
Títulos y Valores	Peso	México	\$0.00	\$0.00
Arendamientos Financieros	Peso	México	\$0.00	\$0.00
Deuda Externa				
Organismos Financieros Internacionales	Peso	México	\$0.00	\$0.00
Deuda Bilateral	Peso	México	\$0.00	\$0.00
Títulos y Valores	Peso	México	\$0.00	\$0.00
Arendamientos Financieros	Peso	México	\$0.00	\$0.00
Subtotal de Deuda Pública a Corto Plazo	Peso	México	\$0.00	\$0.00
Largo Plazo				
Deuda Interna				
Instituciones de Crédito	Peso	México	\$0.00	\$0.00
Títulos y Valores	Peso	México	\$0.00	\$0.00
Arendamientos Financieros	Peso	México	\$0.00	\$0.00
Deuda Externa				
Organismos Financieros Internacionales	Peso	México	\$0.00	\$0.00
Deuda Bilateral	Peso	México	\$0.00	\$0.00
Títulos y Valores	Peso	México	\$0.00	\$0.00
Arendamientos Financieros	Peso	México	\$0.00	\$0.00
Subtotal de Deuda Pública a Largo Plazo	Peso	México	\$0.00	\$0.00
Total de Otros Pasivos	Peso	México	\$7,651,251.49	\$11,156,345.36
Total de Deuda Pública y Otros Pasivos	Peso	México	\$7,651,251.49	\$11,156,345.36



DESPACHO CONTABLE ESPINO
 ASESORIA FINANCIERA Y FISCAL



Universidad Tecnológica de la Sierra Hidalguense
HIDALGO

Estado Analítico de la Deuda y Otros Pasivos

Del 01/ene./2025 Al 31/dic./2025

Url: www.Indetec.com.mx
 Rep: rptEstadoAnaliticoDeudaOtrosPasivos

Fecha y Hora de Impresión: 07/ene./2025 04:30 p. m.

Denominación de las Deudas	Moneda de Contratación	Institución o País Acreedor	Saldo Inicial del Periodo	Saldo Final del Periodo
<p>*Bajo protesta de decir verdad escrutamos que los Estados Financieros y sus notas, son razonablemente correctos y son responsabilidad del emisor.*</p>				

ELABORÓ
 L.C. CESARIO DOMINGO SENCIBIO

AUTORIZO
 ING. BEDER RODRIGUEZ VILLEGAS

REVISO
 L.C. EDWIN ALBERTO SAN ROMÁN ARTEAGA

2/8

J) ESTADO DE ENDEUDAMIENTO NETO.



**Universidad Tecnológica de la Sierra Hidalguense
HIDALGO**

Endeudamiento Neto

Del 01/ene./2025 Al 31/dic./2025
(Cifras en Pesos)

Usu: anel
Rep: rpt:EndeudamientoNeto

Fecha y hora de Impresión 07/ene./2025
04:43 p. m.

Identificación de Crédito o Instrumento	Contratación/Colocación	Amortización	Endeudamiento Neto
Créditos Bancarios			
Total Créditos Bancarios	\$0.00	\$0.00	\$0.00
Otros Instrumentos de Deuda			
Total Otros Instrumentos de Deuda	\$0.00	\$0.00	\$0.00
Total	\$0.00	\$0.00	\$0.00

ELABORO

L.C. CESARIO DOMINGO SENOBIO

AUTORIZO
ING. BEDER RODRIGUEZ VILLEGAS

REVISO

L.C. EDWIN ALBERTO SAN ROMÁN ARTEAGA

243



DESPACHO CONTABLE ESPINO
 ASESORIA FINANCIERA Y FISCAL

KJ INTERESES DE LA DEUDA



**Universidad Tecnológica de la Sierra Hidalguense
 HIDALGO**

Intereses de la Deuda

Del 01/ene./2025 Al 31/dic./2025
 (Cifras en Pesos)

Fecha y hora de Impresión 07/ene./2026 04:44 p. m.

Usu: anel
 Rep: rptInteresesdeLaDeuda

Identificación de Crédito o Instrumento	Devengado	Pagado
Créditos Bancarios		
Total de Intereses de Créditos Bancarios	\$0.00	\$0.00
Otros Instrumentos de Deuda		
Total de Intereses de Otros Instrumentos de Deuda	\$0.00	\$0.00
Total	\$0.00	\$0.00

ELABORO

L. C. CESARIO DOMINGO SENOBIO

REVISO

L. C. EDWIN ALBERTO SAN ROMÁN ARTEAGA

AUTORIZO

ING. BEDER RODRIGUEZ VILLEGAS

103

A) ESTADO ANALÍTICO DE INGRESOS POR FUENTE DE FINANCIAMIENTO

Universidad Tecnológica de la Sierra Hidalguense
HIDALGO

Estado Analítico de Ingresos
 Del 01/ene./2025 Al 31/dic./2025
 (Cifras en Pesos)

Fecha y Hora de Impresión: 04/12/2025 10:33 p. m.



Urb: 0000
 Rep: EstadoFinancieroIngresosRS_CP_2019

Rubros de Ingresos / Fuente de Financiamiento	Ingresos					Diferencia
	Estimado	Amplicaciones / (Reducciones)	Modificado	Devengado	Recaudado	
IMPUESTOS	\$0.00	\$0.00	\$0.00	\$0.00	\$0.00	\$0.00
CUOTAS Y APORTACIONES DE SEGURIDAD SOCIAL	\$0.00	\$0.00	\$0.00	\$0.00	\$0.00	\$0.00
CONTRIBUCIONES DE MENORAS	\$0.00	\$0.00	\$0.00	\$0.00	\$0.00	\$0.00
DERECHOS	\$0.00	\$19,134.05	\$19,134.05	\$19,134.05	\$19,134.05	19,134.05
PRODUCTOS	\$0.00	\$0.00	\$0.00	\$0.00	\$0.00	\$0.00
APROVECHAMIENTOS	\$7,446,051.00	\$345,620.72	\$7,791,671.72	\$7,793,331.79	\$7,793,331.79	348,450.79
INGRESOS POR VENTA DE BIENES, PRESTACIÓN DE SERVICIOS Y OTROS	\$0.00	\$0.00	\$0.00	\$0.00	\$0.00	\$0.00
INGRESOS	\$0.00	\$0.00	\$0.00	\$0.00	\$0.00	\$0.00
PARTICIPACIONES, APORTACIONES, CONVENIOS, INCENTIVOS DERIVADOS DE LA COLABORACIÓN FISCAL Y FONDOS DISTINTOS DE APORTACIONES	\$58,126,270.00	\$15,280,355.28	\$73,406,625.28	\$73,475,820.28	\$73,415,809.28	15,289,559.28
TRANSFERENCIAS, ASIGNACIONES, SUBSIDIOS Y SUBVENCIÓNES, Y PENSIONES Y JUBILACIONES	\$0.00	\$0.00	\$0.00	\$0.00	\$0.00	\$0.00
INGRESOS DERIVADOS DE FINANCIAMIENTOS	\$73,571,151.20	\$16,657,164.12	\$90,228,315.32	\$90,228,315.32	\$90,228,315.32	\$16,657,164.12
Total						
						Ingresos Excedentes

[Handwritten signature]



DESPACHO CONTABLE ESPINO

ASESORIA FINANCIERA Y FISCAL



Universidad Tecnológica de la Sierra Hidalguense
HIDALGO

Estado Analítico de Ingresos
Del 01/ene./2025 Al 31/dic./2025
(Cifras en Pesos)

Utr: and
Rep: rptEstadoPresupuestoPresupuestoCP_2019

Fecha y hora de Impresión: 07/ene./2025 04:33 p. m.

Rubro de Ingresos / Fuente de Financiamiento	Ingreso				Diferencia
	Estimado	Ampliaciones / (Reducciones)	Modificado	Divulgado	
Ingresos del Poder Ejecutivo Federal o Estatal y de los Municipios					
IMPUESTOS	\$0.00	\$0.00	\$0.00	\$0.00	\$0.00
CUOTAS Y APORTACIONES DE SEGURIDAD SOCIAL	\$0.00	\$0.00	\$0.00	\$0.00	\$0.00
CONTRIBUCIONES DE MEJORAS	\$0.00	\$0.00	\$0.00	\$0.00	\$0.00
DERECHOS	\$0.00	\$0.00	\$0.00	\$0.00	\$0.00
PRODUCTOS	\$0.00	\$0.00	\$0.00	\$0.00	\$0.00
APROVECHAMIENTOS	\$0.00	\$0.00	\$0.00	\$0.00	\$0.00
PARTICIPACIONES, APORTACIONES, CONVENIOS, INCENTIVOS, DERIVADOS DE LA COLABORACION FISCAL Y FONDOS DISTINTOS DE APORTACIONES	\$0.00	\$0.00	\$0.00	\$0.00	\$0.00
TRANSFERENCIAS, ASIGNACIONES, SUBSIDIOS Y SUBVENCIONES, Y PENSIONES Y JUBILACIONES	\$0.00	\$0.00	\$0.00	\$0.00	\$0.00
Ingresos de los Entes Públicos de los Poderes Legislativo y Judicial, de los Organos Autónomos y del Sector Paraestatal o Paramunicipal, así como de las Empresas Productivas del Estado					
CUOTAS Y APORTACIONES DE SEGURIDAD SOCIAL	\$0.00	\$0.00	\$0.00	\$0.00	\$0.00
PRODUCTOS	\$0.00	\$19,134.05	\$19,134.05	\$19,134.05	\$19,134.05
INGRESOS POR VENTA DE BIENES, PRESTACION DE SERVICIOS Y OTROS	\$7,444,881.00	\$349,452.75	\$7,794,333.75	\$7,794,333.75	\$349,452.75
INGRESOS	\$68,132,270.00	\$15,289,569.28	\$83,421,839.28	\$83,421,839.28	\$15,289,569.28
TRANSFERENCIAS, ASIGNACIONES, SUBSIDIOS Y SUBVENCIONES, Y PENSIONES Y JUBILACIONES					
Ingresos Derivados de Financiamiento					
INGRESOS DERIVADOS DE FINANCIAMIENTOS	\$0.00	\$0.00	\$0.00	\$0.00	\$0.00
Total	\$76,571,151.00	\$15,557,144.12	\$92,128,295.12	\$92,128,295.12	\$15,557,144.12
Ingresos Excedentes					



DESPACHO CONTABLE ESPINO

ASESORIA FINANCIERA Y FISCAL



Uz: anal
Rep: rptEstadoIngresosIB_CP_2025

Universidad Tecnológica de la Sierra Hidalguense
HIDALGO

Estado Analítico de Ingresos
Del 01/ene./2025 Al 31/dic./2025
(Cifras en Pesos)

Fecha y
Hora de Impresión 07/ene./2025
04:33 p. m.


ELABORO
L.C. CESARIO DOMINGO SENOBIO

AUTORIZO
ING. BEDER RODRIGUEZ VILLEGAS


REVISO
L.C. EDWIN ALBERTO SAN ROMAN ARTEAGA

253

B) ESTADO ANALÍTICO DE INGRESOS PRESUPUESTALES (POR CONCEPTO)



Universidad Tecnológica de la Sierra Hidalguense
HIDALGO

Estado Analítico de Ingresos Presupuestales
Al 31/dic./2025

Fecha y 21/ene/2025
hora de impresión 03:29 p. m.

Fuente de Ingresos	Ley de Ingresos Estimada	Ampliaciones / (Reducciones)	Ley de Ingresos Modificada	Ingresos Devengados	Ingresos Recaudados	Desviado Por Recaudar	Avance de Recaudación (Presupuesto Ejecutado)
21							
2101							
PRODUCTOS	\$0.00	\$19,134.05	\$19,134.05	\$19,134.05	\$19,134.05	\$0.00	100.00 %
PRODUCTOS	\$0.00	\$19,134.05	\$19,134.05	\$19,134.05	\$19,134.05	\$0.00	100.00 %
INTERESES GENERADOS EN CUENTAS BANCARIAS	\$0.00	\$19,134.05	\$19,134.05	\$19,134.05	\$19,134.05	\$0.00	100.00 %
Espeñeta Subsidio Estatal 2025	\$0.00	\$19,134.05	\$19,134.05	\$19,134.05	\$19,134.05	\$0.00	100.00 %
22							
Ingresos por Venta de Bienes y Prestación de Servicios	\$7,444,891.00	\$348,293.41	\$7,793,184.41	\$7,793,184.41	\$7,793,184.41	\$0.00	100.00 %
Examen de Ingreso a la Licenciatura en Médico Cirujano y F	\$79,095.00	\$110,241.26	\$189,336.26	\$189,336.26	\$189,336.26	\$0.00	100.00 %
Inscripción a la Licenciatura en Médico Cirujano y Dentista	\$101,215.00	\$14,368.18	\$115,583.18	\$115,583.18	\$115,583.18	\$0.00	100.00 %
Reinscripción a la Licenciatura en Médico Cirujano y Dentista	\$282,430.00	\$25,405.95	\$307,835.95	\$307,835.95	\$307,835.95	\$0.00	100.00 %
Inscripción Técnico Superior Universitario	\$195,000.00	-\$2,744.04	\$192,255.96	\$192,255.96	\$192,255.96	\$0.00	100.00 %
Inscripción a nivel postgrado	\$28,000.00	-\$28,000.00	\$0.00	\$0.00	\$0.00	\$0.00	0.00 %
Reinscripción nivel Postgrado	\$73,992.00	-\$47,292.77	\$26,748.23	\$26,748.23	\$26,748.23	\$0.00	100.00 %
Reinscripción nivel Licenciatura y/o Ingeniería	\$220,498.00	-\$10,377.49	\$210,120.51	\$210,120.51	\$210,120.51	\$0.00	100.00 %
Reinscripción nivel Técnico Superior Universitario	\$342,245.00	\$18,199.85	\$360,444.85	\$360,444.85	\$360,444.85	\$0.00	100.00 %
Examen de ingreso a la educación superior	\$410,892.00	\$3,202.15	\$414,101.15	\$414,101.15	\$414,101.15	\$0.00	100.00 %
Examen extranjero	\$200,000.00	\$199,973.27	\$399,973.27	\$399,973.27	\$399,973.27	\$0.00	100.00 %
Evaluación de primera oportunidad	\$314,851.00	\$220,216.64	\$535,067.64	\$535,067.64	\$535,067.64	\$0.00	100.00 %
Examen general de ingreso de nivel Técnico Superior Unive	\$392,539.00	\$27,553.75	\$420,092.75	\$420,092.75	\$420,092.75	\$0.00	100.00 %
Examen asignaturas del nivel de licenciatura	\$67,881.00	-\$444.79	\$67,436.21	\$67,436.21	\$67,436.21	\$0.00	100.00 %
Condicional de identificación escuela	\$52,000.00	\$3,597.00	\$55,597.00	\$55,597.00	\$55,597.00	\$0.00	100.00 %
Constancia escolar	\$22,550.00	-\$404.77	\$22,145.23	\$22,145.23	\$22,145.23	\$0.00	100.00 %
Duplicada de certificado de estudios	\$1,000.00	\$94.12	\$1,094.12	\$1,094.12	\$1,094.12	\$0.00	100.00 %
Historial académico	\$19,205.00	-\$5,979.48	\$13,225.52	\$13,225.52	\$13,225.52	\$0.00	100.00 %
Titulación	\$510,000.00	-\$65,693.25	\$444,306.75	\$444,306.75	\$444,306.75	\$0.00	100.00 %
Pruebas de Titulación	\$193,969.00	-\$19,412.00	\$174,557.00	\$174,557.00	\$174,557.00	\$0.00	100.00 %
Derecho por la retención electrónica de título profesional y r	\$64,998.00	-\$7,314.50	\$57,683.50	\$57,683.50	\$57,683.50	\$0.00	100.00 %
Expedición de registro estatal	\$399,200.00	-\$47,408.00	\$351,792.00	\$351,792.00	\$351,792.00	\$0.00	100.00 %
Cuota de recuperación nivel postgrado	\$118,814.00	-\$8,698.15	\$110,115.85	\$110,115.85	\$110,115.85	\$0.00	100.00 %
Cuota de recuperación por Congreso, Simposio e Acceso	\$17,750.00	-\$17,750.00	\$0.00	\$0.00	\$0.00	\$0.00	0.00 %
Cuota de recuperación mensual nivel Técnico Superior Unive	\$2,218,301.00	\$412,117.17	\$2,630,418.17	\$2,630,418.17	\$2,630,418.17	\$0.00	100.00 %
Cuota por asesoría técnica	\$41,021.00	-\$7,493.31	\$33,527.69	\$33,527.69	\$33,527.69	\$0.00	100.00 %
Cursos Propedéuticos	\$303,045.00	-\$1,997.97	\$301,047.03	\$301,047.03	\$301,047.03	\$0.00	100.00 %
Cursos de verano estatal	\$9,058.00	\$2,359.60	\$11,417.60	\$11,417.60	\$11,417.60	\$0.00	100.00 %

Hy



DESPACHO CONTABLE ESPINO

ASESORIA FINANCIERA Y FISCAL



Universidad Tecnológica de la Sierra Hidalguense
HIDALGO
 Estado Analítico de Ingresos Presupuestales
 Al 31/dic./2025

Fecha: 21/Nov/2026
 Hora de Impresión: 02:25 p. m.

Fuente de Ingresos	Ley de Ingresos Estimada	Ampliaciones / (Reducciones)	Ley de Ingresos Modificada	Ingresos Devengados	Ingresos Recaudados	Devengado Por Recaudar	Avance de Recaudación (Recaudación / Estimación)
KC de Capacitación	\$4,039.00	-\$4,039.00	\$0.00	\$0.00	\$0.00	\$0.00	0.00 %
Servicio de Educación Continua A	\$65,130.00	-\$65,130.00	\$0.00	\$0.00	\$0.00	\$0.00	0.00 %
Servicio de Educación Continua B	\$21,716.00	-\$16,217.00	\$5,499.00	\$0,499.00	\$5,499.00	\$0.00	100.00 %
Reposición de credencial	\$35,797.00	-\$3,555.50	\$32,241.50	\$76,211.15	\$26,211.15	\$0.00	100.00 %
Aplicación mensual de cafetería	\$225,000.00	-\$105,155.27	\$119,844.73	\$115,844.73	\$115,844.73	\$0.00	100.00 %
Aportación mensual de pensión y jubilado	\$58,350.00	-\$9,612.39	\$48,737.61	\$48,467.61	\$45,467.61	\$0.00	100.00 %
Cuota por uso de cancha de fútbol rápido	\$3,750.00	-\$3,750.00	\$0.00	\$0.00	\$0.00	\$0.00	0.00 %
Almuerzo	\$1,500.00	-\$668.43	\$831.57	\$873.57	\$873.57	\$0.00	100.00 %
Servicio de fletes	\$1,000.00	-\$1,000.00	\$0.00	\$0.00	\$0.00	\$0.00	0.00 %
Taller de máquinas-herramienta, Tomado	\$5,500.00	-\$4,695.40	\$814.60	\$814.60	\$814.60	\$0.00	100.00 %
Taller de maquinas-herramienta, Soldadura	\$7,000.00	\$11.36	\$7,011.36	\$7,011.36	\$7,011.36	\$0.00	100.00 %
Taller de costura industrial, Patchado, costo de los insumos	\$685.00	-\$685.00	\$0.00	\$0.00	\$0.00	\$0.00	0.00 %
Taller de costura industrial, bordado, costo de los insumos	\$10,458.00	-\$10,458.00	\$0.00	\$0.00	\$0.00	\$0.00	0.00 %
Servicio Temporales	\$1,170.00	-\$918.64	\$251.36	\$251.16	\$251.16	\$0.00	100.00 %
Cuota por uso de cancha de fútbol rápido por período	\$1,800.00	-\$1,800.00	\$0.00	\$0.00	\$0.00	\$0.00	0.00 %
Grabación musical	\$695.00	-\$695.00	\$0.00	\$0.00	\$0.00	\$0.00	0.00 %
Grabación pública	\$1,593.00	-\$1,593.00	\$0.00	\$0.00	\$0.00	\$0.00	0.00 %
Grabación de programa radiofónico	\$248.00	-\$248.00	\$0.00	\$0.00	\$0.00	\$0.00	0.00 %
Cuota por pago voluntarios por inscripción, manuscritos	\$348,088.00	-\$106,234.63	\$241,853.37	\$228,851.37	\$228,851.37	\$0.00	100.00 %
Cuota por devolución estereotipos de archivo bibliográfico	\$1,300.00	-\$308.67	\$991.33	\$1,041.33	\$1,041.33	\$0.00	100.00 %
Otros Ingresos	\$0.00	\$2,220.38	\$2,220.38	\$2,220.38	\$2,220.38	\$0.00	100.00 %
OTROS INGRESOS Y BENEFICIOS VARIOS	\$0.00	\$2,220.38	\$2,220.38	\$2,220.38	\$2,220.38	\$0.00	100.00 %
Otros Ingresos	\$34,063,135.00	\$7,538,540.00	\$41,601,675.00	\$41,572,075.00	\$41,572,075.00	\$0.00	100.00 %
TRANSFERENCIAS Y ASIGNACIONES	\$33,646,437.00	\$0.00	\$33,646,437.00	\$28,071,070.86	\$28,071,070.86	\$0.00	75.20 %
FONDO GENERAL DE PARTICIPACIONES	\$30,046,437.00	\$0.00	\$30,046,437.00	\$28,071,070.86	\$28,071,070.86	\$0.00	75.28 %
0101010 Fondo General de Participaciones	\$0.00	\$0.00	\$0.00	\$4,350.00	\$4,350.00	\$0.00	100.00 %
INTERESES GENERADOS FONDO GENERAL DE PARTICIPACIONES	\$0.00	\$0.00	\$0.00	\$4,350.00	\$4,350.00	\$0.00	100.00 %
5101000 Intereses Generados Fondo General de Participaciones	\$0.00	\$0.00	\$0.00	\$4,350.00	\$4,350.00	\$0.00	100.00 %
INCENTIVO DEL IMPUESTO ESPECIAL SOBRE PRODUCTOS	\$0.00	\$7,538,540.00	\$7,538,540.00	\$7,538,540.00	\$7,538,540.00	\$0.00	100.00 %
8100000 Incentivo del Impuesto Especial Sobre Productos	\$0.00	\$7,538,540.00	\$7,538,540.00	\$7,538,540.00	\$7,538,540.00	\$0.00	100.00 %
INTERESES GENERADOS FONDO DE FISCALIZACION Y	\$3,416,658.00	\$0.00	\$3,416,658.00	\$3,416,658.00	\$3,416,658.00	\$0.00	100.00 %
5101000 Intereses generados fondo de fiscalización y meta	\$3,416,658.00	\$0.00	\$3,416,658.00	\$3,416,658.00	\$3,416,658.00	\$0.00	100.00 %
INTERESES GENERADOS INGRESOS PROPIOS	\$0.00	\$0.00	\$0.00	\$7,571,018.04	\$7,571,018.04	\$0.00	0.00 %

Handwritten signature and initials.



DESPACHO CONTABLE ESPINO
 ASESORIA FINANCIERA Y FISCAL



Universidad Tecnológica de la Sierra Hidalguense
HIDALGO

Estado Analítico de Ingresos Presupuestales
 Al 31/dic./2025

Fecha y hora de impresión: 21/ene/2026
 03:25 p. m.

Usuario: rptEstadoPresupuestales

Fuente de Ingresos	Ley de Ingresos Estimada	Ampliaciones / (Reducciones)	Ley de Ingresos Modificada	Ingresos Devengados	Ingresos Recaudados	Devenido Por Recaudar	Avance de Recaudación (Presupuesto / Ejecutado)
5107010 Ingresos Generados Ingresos Propios	\$0.00	\$0.00	\$0.00	\$7,571,015.04	\$7,571,016.04	\$0.00	0.00 %
Subsidios y Subvenciones	534,053,135.00	\$7,780,619.28	\$41,843,754.28	\$41,843,754.28	\$41,843,754.28	\$0.00	100.00 %
TRANSFERENCIAS ETIQUETADAS	534,053,135.00	\$7,568,940.00	\$41,572,075.00	\$41,572,075.00	\$41,572,075.00	\$0.00	100.00 %
Subsidios y Subvenciones	534,053,135.00	\$7,568,940.00	\$41,572,075.00	\$41,572,075.00	\$41,572,075.00	\$0.00	100.00 %
RENDIMIENTOS	\$0.00	\$271,679.28	\$271,679.28	\$271,679.28	\$271,679.28	\$0.00	100.00 %
RENDIMIENTOS FEDERALES	\$0.00	\$271,679.28	\$271,679.28	\$271,679.28	\$271,679.28	\$0.00	100.00 %
Rendimientos Estado Federal 2025	\$0.00	\$271,679.28	\$271,679.28	\$271,679.28	\$271,679.28	\$0.00	100.00 %
Total	\$75,371,131.00	\$15,057,164.12	\$91,228,295.12	\$91,228,295.12	\$91,228,295.12	\$0.00	100.00 %

ELABORO
 L.C. CESARIO DOMINGO SENCIBO

REVISO
 L.C. EDWIN ALBERTO SAN ROMÁN ARTEAGA

AUTORIZO
 ING. BEDER RODRIGUEZ VALLEGAS



DESPACHO CONTABLE ESPINO
ASESORIA FINANCIERA Y FISCAL

C) ESTADO ANALÍTICO DEL EJERCICIO DEL PRESUPUESTO DE EGRESOS POR CLASIFICACIÓN ADMINISTRATIVA



Universidad Tecnológica de la Sierra Hidalguense
HIDALGO

Estado Analítico del Ejercicio del Presupuesto de Egresos

Clasificación Administrativa

Del 01/ene./2025 Al 31/dic./2025

(Cifras en Pesos)

Fecha y Hora de Impresión: 07/ene./2025 06:39 P. M.

Concepto	Egresos					Subjercicio
	Aprobado	Ampliaciones / (Reducciones)	Modificado	Devengado	Pagado	
Sin Ramo/Dependencia						
2.1.12.45.01 Dirección Académica	\$1,444,393.00	\$0.00	\$1,444,393.00	\$1,192,951.71	\$1,192,951.71	\$251,371.29
2.1.12.45.02 Dirección de Vinculación y Extensión	\$248,950.00	-\$110,000.00	\$178,950.00	\$151,502.83	\$151,502.83	\$27,946.17
2.1.12.45.03 Dirección Académica	\$65,792.00	-\$6,000.00	\$79,792.00	\$60,900.21	\$60,900.21	\$18,811.79
2.1.12.45.04 Dirección de Planeación y Evaluación	\$566,514.00	-\$53,200.00	\$553,314.00	\$552,254.84	\$552,254.84	\$1,056.16
2.1.12.45.05 Dirección de Administración y Finanzas	\$73,156,635.00	\$15,308,344.12	\$88,951,579.12	\$86,100,360.61	\$77,682,256.25	\$2,307,610.51
Sin Ramo/Dependencia	\$76,071,384.00	\$15,297,744.12	\$91,266,259.12	\$89,063,982.27	\$79,520,913.65	\$2,167,207.24
Total del Egreso	\$76,071,384.00	\$15,297,744.12	\$91,266,259.12	\$89,063,982.27	\$79,520,913.65	\$2,167,207.24

ELABORO
L.C. CESARIO DOMINGO SENOBIO

REVISÓ
L.C. EDWIN ALBERTO SAN ROMÁN ARTEAGA

AUTORIZO
ING. BEDER RODRIGUEZ VILLEGAS

fy

D) ESTADO ANALÍTICO DEL EJERCICIO DEL PRESUPUESTO DE EGRESOS POR CLASIFICACIÓN ECONOMICA

Universidad Tecnológica de la Sierra Hidalguense
HIDALGO

Estado Analítico del Ejercicio del Presupuesto de Egresos

Clasificación Económica (por Tipo de Gasto)

Del 01/ene./2025 Al 31/dic./2025

(Cifras en Pesos)

Fecha y hora de Impresión: 07/ene./2025 04:38 p. m.

Usu: anel
Rep: rptEstadoPresupuestoEgresos_CLI2

Concepto	Egresos					Subejercicio
	Aprobado	Ampliaciones / (Reducciones)	Modificado	Devengado	Pagado	
Gasto Corriente	\$74,877,137.00	\$2,661,182.60	\$77,538,319.60	\$75,020,870.72	\$74,506,530.72	\$2,517,448.68
Gasto de Capital	\$694,014.00	\$12,995,961.52	\$13,689,975.52	\$13,047,222.48	\$5,143,485.13	\$642,753.04
Total del Egreso	\$75,571,151.00	\$15,657,144.12	\$91,228,295.12	\$88,068,093.20	\$79,650,015.85	\$3,160,201.92

ELABORO

L.C. CESARIO DOMINGO SENOBIO

AUTORIZO

ING. BEDER RODRIGUEZ VILLEGAS

REVISO

L.C. EDWIN ALBERTO SAN ROMÁN ARTEAGA

dg



DESPACHO CONTABLE ESPINO

ASESORIA FINANCIERA Y FISCAL

E) ESTADO ANALÍTICO DEL EJERCICIO DEL PRESUPUESTO DE EGRESOS POR CLASIFICACIÓN POR OBJETO DEL GASTO



Universidad Tecnológica de la Sierra Hidalguense
HIDALGO

Estado Analítico del Ejercicio del Presupuesto de Egresos
Clasificación por Objeto del Gasto (Capítulo y Concepto)

Usuario: R:\m\m\EstadoPresupuestoEgresos_CP_CTO

Del 01/01/2025 Al 31/12/2025
(Cifras en Pesos)

Fecha: 07/ene/2026
Mes de Impresión: 01-31 p. m.

Concepto	Egresos					Subejercicio
	Aprobado	Anulaciones / (Reducciones)	Modificado	Devengado	Pagado	
SERVICIOS PERSONALES						
Remuneraciones al personal de carácter permanente	\$4,256,780.00	\$3,167,810.00	\$9,744,990.00	\$65,550,771.20	\$64,250,771.00	\$1,070,019.42
Remuneraciones adicionales y especiales	\$41,628,667.00	\$7,742,271.59	\$44,393,259.59	\$43,650,078.66	\$43,650,078.05	\$723,178.04
Seguridad Social	\$9,394,053.00	\$369,958.89	\$9,774,020.68	\$9,764,635.04	\$9,764,635.04	\$9,394.84
Otros prestaciones sociales y económicas	\$9,195,144.00	\$64,253.71	\$9,040,890.29	\$9,022,718.28	\$9,022,718.28	\$1,019,172.01
MATERIALES Y SUMINISTROS						
Materiales de administración, emisión de documentos y artículos oficiales	\$1,933,930.00	\$231,737.16	\$1,701,792.84	\$1,703,845.14	\$1,519,845.14	\$81,937.70
Materiales y artículos de construcción y de reparación	\$945,835.00	\$135,803.40	\$809,131.60	\$483,045.75	\$483,045.75	\$25,064.35
Productos químicos, farmacéuticos y de laboratorio	\$311,035.00	\$63,939.89	\$247,035.01	\$250,709.97	\$250,709.97	\$15,330.04
Combustibles, lubricantes y aditivos	\$128,424.00	\$0.00	\$128,424.00	\$127,236.71	\$127,236.71	\$1,187.29
Vestuario, blancos, prendas de protección y artículos deportivos	\$632,800.00	\$30.01	\$632,769.99	\$679,495.31	\$679,495.31	\$43,314.00
Herramientas, refacciones y accesorios menores	\$135,208.00	\$44,933.78	\$110,274.24	\$110,273.16	\$110,273.16	\$1.08
SERVICIOS GENERALES						
Servicios básicos	\$70,114.00	\$6,000.00	\$64,114.00	\$64,096.24	\$64,096.24	\$19.76
Servicios de arrendamiento	\$8,686,837.00	\$274,899.24	\$8,411,937.76	\$7,850,254.00	\$7,336,814.00	\$481,092.76
Servicios profesionales, científicos, técnicos y otros servicios	\$2,140,822.00	\$216,211.64	\$1,924,610.36	\$1,768,348.38	\$1,788,348.38	\$145,001.99
Servicios de instalación, reparación, mantenimiento y conservación	\$389,237.00	\$230,031.20	\$159,205.80	\$616,669.04	\$616,669.04	\$9.10
Servicios de comunicación social y publicidad	\$1,720,500.00	\$201,081.80	\$1,519,418.20	\$1,854,779.64	\$1,780,279.64	\$72,691.66
Servicios de traslado y viajes	\$425,000.00	\$0.00	\$425,000.00	\$404,777.54	\$404,777.54	\$21,222.00
Servicios oficiales	\$529,582.00	\$17,149.52	\$546,732.52	\$542,032.72	\$542,032.72	\$4,699.80
Otros servicios generales	\$325,799.00	\$110,000.00	\$215,799.00	\$154,109.95	\$154,109.95	\$271,619.25
BIENES MUEBLES, INMUEBLES E INTANGIBLES						
Mobiliario y equipo de administración	\$71,046.00	\$122.00	\$71,168.00	\$65,116.31	\$65,116.31	\$36,043.69
Mobiliario y equipo educacional y recreativo	\$325,432.00	\$9,319.80	\$334,751.80	\$224,374.07	\$224,374.07	\$9,047.63
Vehículos y equipo de transporte	\$2,946,878.00	\$465,971.72	\$2,480,906.28	\$2,959,787.75	\$1,749,047.75	\$251,110.53
Provisiones para contingencias y otras obligaciones especiales	\$894,914.00	\$12,349,697.40	\$13,060,711.40	\$13,047,222.48	\$5,143,485.13	\$3,468.92
INVERSIONES FINANCIERAS Y OTRAS PROVISIONES						
Mobiliario y equipo de administración	\$0.00	\$7,739,163.36	\$7,739,163.36	\$0.00	\$0.00	\$0.00
Mobiliario y equipo educacional y recreativo	\$694,914.00	\$173,574.04	\$868,488.04	\$665,424.13	\$661,350.13	\$2,163.61
Vehículos y equipo de transporte	\$0.00	\$4,432,900.00	\$4,432,900.00	\$4,451,035.00	\$4,451,035.00	\$1,025.00
Provisiones para contingencias y otras obligaciones especiales	\$0.00	\$639,264.12	\$639,264.12	\$0.00	\$0.00	\$639,264.12
Total del Egreso	\$76,571,151.00	\$15,671,144.12	\$60,900,006.88	\$68,000,003.20	\$76,550,015.65	\$3,160,201.92



DESPACHO CONTABLE ESPINO
 ASESORIA FINANCIERA Y FISCAL



Universidad Tecnológica de la Sierra Hidalguense
HIDALGO
 Estado Analítico del Ejercicio del Presupuesto de Egresos
 Clasificación por Objeto del Gasto (Capítulo y Concepto)
 Del 01/ene./2025 Al 31/dic./2025
 (Cifras en Pesos)

Fecha y D7iene./2025
 Hoja de Imprimirn | 04/35 p. m.

Concepto	Egresos				Subejercicio
	Aprobado	Ampliaciones / (Reducciones)	Modificado	Devengado	

ELABORÓ

L.C. CESARIO DOMINGO SENCIBIO

AUTORIZO

ING. BEDER RODRIGUEZ VILLEGAS

REVISÓ

L.C. EDWIN ALBERTO SAN ROMÁN ARTEAGA

dig



DESPACHO CONTABLE ESPINO
 ASESORIA FINANCIERA Y FISCAL

F) ESTADO ANALÍTICO DEL EJERCICIO DEL PRESUPUESTO DE EGRESOS POR CLASIFICACIÓN POR CLASIFICACION FUNCIONAL.



Universidad Tecnológica de la Sierra Hidalguense
 HIDALGO

Estado Analítico del Ejercicio del Presupuesto de Egresos
 Clasificación Funcional (Finalidad y Función)
 Del 01/ene./2025 Al 31/dic./2025
 (Cifras en Pesos)

Fecha y hora de Impresión | 07/ene./2025 04:41 p. m.

Utr. and
 Rep. del Estado y Presupuesto de Egresos, F13

Concepto	Egresos					Subejercicio
	Aprobado	Ampliaciones / (Reducciones)	Modificado	Devengado	Pagado	
DESARROLLO SOCIAL EDUCACION	\$75,571,151.00	\$15,657,144.12	\$91,228,295.12	\$88,068,093.20	\$79,650,015.85	\$3,160,201.92
Total del Egreso	\$75,571,151.00	\$15,657,144.12	\$91,228,295.12	\$88,068,093.20	\$79,650,015.85	\$3,160,201.92

ELABORO
 L.C. CESARIO DOMINGO SENOBIO

AUTORIZO
 ING. BADER RODRIGUEZ VILLEGAS

REVISO
 L.C. EDWIN ALBERTO SAN ROMÁN ARTEAGA

3



DESPACHO CONTABLE ESPINO
 ASESORIA FINANCIERA Y FISCAL

H) GASTO POR CATEGORÍA PROGRAMÁTICA



Universidad Tecnológica de la Sierra Hidalguense
HIDALGO

Gasto por Categoría Programática
 Del 01/ene./2025 Al 31/dic./2025
 (Cifras en Pesos)

Fecha y hora de Impresión: 07/ene./2026 04:45 p. m.

Ltr: anal
 Rep: rptEstadoProgramaEgresos_PC

Concepto	Egresos					Subejercicio
	Aprobado	Ampliaciones / (Reducciones)	Modificado	Devengado	Pagado	
Programas Desempeño de las Funciones Prestación de Servicios Públicos	\$75,571,151.00	\$15,657,144.12	\$91,228,295.12	\$88,068,093.20	\$79,550,015.85	\$3,160,201.92
Total del Egreso	\$75,571,151.00	\$15,657,144.12	\$91,228,295.12	\$88,068,093.20	\$79,550,015.85	\$3,160,201.92

ELABORO
 L.C. CESARIO DOMINGO SENOBIO

REVISO
 L.C. EDWIN ALBERTO SAN ROMÁN ARTEAGA

AUTORIZO
 ING. BEDER RODRIGUEZ VILLEGAS

Handwritten mark



DESPACHO CONTABLE ESPINO

ASESORIA FINANCIERA Y FISCAL



I) PROGRAMAS Y PROYECTOS DE INVERSIÓN



UNIVERSIDAD TECNOLÓGICA DE LAS AMÉRICAS (UNITEC)
 DOCTOR JOSÉ GUERRERO
 PROGRAMAS Y PROYECTOS DE INVERSIÓN

ID	PROYECTO	PRESUPUESTO				SOLICITUD				CANTIDAD				POR EJECUTAR			
		IMPORTE	EFECTIVO	RENTAL	TOTAL	IMPORTE	RENTAL	EFECTIVO	TOTAL	IMPORTE	RENTAL	EFECTIVO	TOTAL	IMPORTE	RENTAL	EFECTIVO	TOTAL
1	PROGRAMA DE INVESTIGACIÓN Y DESARROLLO	\$ 117,282.00	\$ 252,499.00	\$ 632,608.00	\$ 1,044,289.00	\$ 206,129.42	\$ 464,424.18	\$ 468,424.12	\$ 1,139,077.71	\$ 203,708.42	\$ 468,424.18	\$ 468,424.12	\$ 1,139,077.71	\$ 57,222.58	\$ 17,222.57	\$ 87,032.84	\$ 201,277.99
2	PROYECTO DE INVESTIGACIÓN Y DESARROLLO	\$ -	\$ 168,420.00	\$ 144,625.00	\$ 313,045.00	\$ -	\$ 15,131.92	\$ 75,751.91	\$ 191,083.83	\$ -	\$ 75,751.92	\$ 75,751.91	\$ 191,083.83	\$ -	\$ 13,872.00	\$ 13,872.00	\$ 27,744.00
3	PROYECTO DE INVESTIGACIÓN Y DESARROLLO	\$ -	\$ 42,866.00	\$ 42,808.00	\$ 85,724.00	\$ -	\$ 25,426.15	\$ 25,681.00	\$ 51,107.15	\$ -	\$ 25,681.11	\$ 25,681.10	\$ 51,107.15	\$ -	\$ 8,462.00	\$ 8,462.00	\$ 16,924.00
4	PROYECTO DE INVESTIGACIÓN Y DESARROLLO	\$ 309,442.00	\$ 187,630.00	\$ 147,992.00	\$ 645,064.00	\$ 202,546.85	\$ 129,894.00	\$ 129,894.00	\$ 462,234.85	\$ 202,546.85	\$ 129,894.00	\$ 129,894.00	\$ 462,234.85	\$ 0.18	\$ 500.00	\$ 500.00	\$ 1,000.00
5	PROYECTO DE INVESTIGACIÓN Y DESARROLLO	\$ 425,000.00	\$ 21,194,222.00	\$ 21,194,222.00	\$ 21,619,222.00	\$ 4,077,145.23	\$ 20,175,202.54	\$ 16,100,000.00	\$ 18,192,347.23	\$ 4,077,145.23	\$ 20,175,202.54	\$ 16,100,000.00	\$ 18,192,347.23	\$ 277,874.59	\$ 1,076,021.11	\$ 1,353,895.70	\$ 2,427,916.81
TOTAL		\$ 2,044,001.00	\$ 3,495,145.00	\$ 3,495,145.00	\$ 6,539,146.00	\$ 1,134,671.26	\$ 4,400,471.13	\$ 4,400,471.13	\$ 5,265,106.23	\$ 1,134,671.26	\$ 4,400,471.13	\$ 4,400,471.13	\$ 5,265,106.23	\$ 244,098.29	\$ 1,103,775.68	\$ 1,348,368.83	\$ 2,452,144.67

*Este puntaje de valor variable documenta que la información financiera es veraz, precisa y oportuna, así como su responsabilidad por emitir.

ELABORÓ

L.C. CESARIO DOMÍNGO SANCHEZ
 ENCARGADO DEL DEPARTAMENTO DE
 PRESUPUESTO Y CONTABILIDAD

REVISÓ

ING. EDWIN ALBERTO SAN ROMÁN ARTEAGA
 ENCARGADO DE LA DIRECCIÓN DE
 ADMINISTRACIÓN Y FINANZAS

AUTORIZÓ

ING. BENDER RODRÍGUEZ VILLEGAS
 RECTOR

87



DESPACHO CONTABLE ESPINO

ASESORIA FINANCIERA Y FISCAL

J) INDICADORES DE RESULTADOS

Subsecretaría de Programación
 Unidad Técnica de Evaluación del Desempeño
 Reporte de la Matriz de Indicadores para Resultados
 Ejercicio Fiscal 2025



Unidad Responsable: Secretaría de Educación Pública
 Unidad Presupuestal: Subsecretaría de Educación Media Superior y Superior
 Programa Sectorial: Programa Presupuestado
 Educación superior

Nivel: FTA
Resumen Narrativo: Se conforma a la cantidad de la educación superior de los jóvenes egresados de las instituciones públicas de educación superior, mediante el cumplimiento de la intención educativa del estudiante.
Medios de Verificación: Se mide la educación superior de los jóvenes egresados de las instituciones públicas de educación superior, mediante el cumplimiento de la intención educativa del estudiante.
Supuestos: Continúa la inversión pública en educación superior de los jóvenes egresados de las instituciones públicas de educación superior.

Datos del indicador	Semestre 1 Trimestres del indicador				Semestre 2 Trimestres del indicador			
	Trimestre 1	Trimestre 2	Trimestre 3	Trimestre 4	Trimestre 1	Trimestre 2	Trimestre 3	Trimestre 4
Número del indicador	Programado	Realizado	Programado	Realizado	Programado	Realizado	Programado	Realizado
E PORCENTAJE DE EFICIENCIA OPERATIVA EN EDUCACION SUPERIOR	0.00	0.00	0.00	0.00	0.00	0.00	0.00	0.00

Nivel: PROPOSITO
Resumen Narrativo: Se analiza el impacto de la educación superior en la formación profesional de los jóvenes egresados de las instituciones públicas de educación superior, mediante el cumplimiento de la intención educativa del estudiante.
Medios de Verificación: Se mide el impacto de la educación superior en la formación profesional de los jóvenes egresados de las instituciones públicas de educación superior.
Supuestos: Continúa la inversión pública en educación superior de los jóvenes egresados de las instituciones públicas de educación superior.

Datos del indicador	Semestre 1 Trimestres del indicador				Semestre 2 Trimestres del indicador			
	Trimestre 1	Trimestre 2	Trimestre 3	Trimestre 4	Trimestre 1	Trimestre 2	Trimestre 3	Trimestre 4
Número del indicador	Programado	Realizado	Programado	Realizado	Programado	Realizado	Programado	Realizado
E PORCENTAJE DE ASERCIÓN EN EDUCACION SUPERIOR	0.00	0.00	0.00	0.00	0.00	0.00	0.00	0.00

Nivel: COMPONENTE
Resumen Narrativo: Se conforma a la cantidad de la educación superior de los jóvenes egresados de las instituciones públicas de educación superior, mediante el cumplimiento de la intención educativa del estudiante.
Medios de Verificación: Se mide la educación superior de los jóvenes egresados de las instituciones públicas de educación superior, mediante el cumplimiento de la intención educativa del estudiante.
Supuestos: Continúa la inversión pública en educación superior de los jóvenes egresados de las instituciones públicas de educación superior.

Datos del indicador	Semestre 1 Trimestres del indicador				Semestre 2 Trimestres del indicador			
	Trimestre 1	Trimestre 2	Trimestre 3	Trimestre 4	Trimestre 1	Trimestre 2	Trimestre 3	Trimestre 4
Número del indicador	Programado	Realizado	Programado	Realizado	Programado	Realizado	Programado	Realizado
E PORCENTAJE DE EFICIENCIA OPERATIVA EN EDUCACION SUPERIOR	0.00	0.00	0.00	0.00	0.00	0.00	0.00	0.00



28



DESPACHO CONTABLE ESPINO

ASESORIA FINANCIERA Y FISCAL

Subsecretaría de Programación
 Unidad Técnica de Evaluación del Desempeño
 Reporte de la Matriz de Indicadores para Resultados
 Ejercicio Fiscal 2025



Unidad Responsable: Organismos Descentralizados
 Unidad Presupuestal: Universidad Tecnológica de la Sierra Hidalguense
 Programa Societal: Programa Presupuestario
 Educación superior

Nivel: ACTIVIDAD
Resumen Narrativo: ACCIONES DE PROMOCIÓN DE LA EDUCACIÓN SUPERIOR EN LAS INSTITUCIONES DE EDUCACIÓN SUPERIOR DEL ESTADO DE HIDALGO.
Medios de Verificación: LA EDUCACIÓN SUPERIOR EN LAS INSTITUCIONES DE EDUCACIÓN SUPERIOR DEL ESTADO DE HIDALGO.
Supuestos: LA EDUCACIÓN SUPERIOR EN LAS INSTITUCIONES DE EDUCACIÓN SUPERIOR DEL ESTADO DE HIDALGO.

Nombre del Indicador	Métrica de Calidad	Resultado del Indicador	Presupuesto Disponible	Métrica	Unidad de Medida	Trimestre 1			Trimestre 2			Trimestre 3			Trimestre 4		
						Programado	Avanzado	Semiforo	Programado	Avanzado	Semiforo	Programado	Avanzado	Semiforo	Programado	Avanzado	Semiforo
Porcentaje de Estudiantes que concluyen el ciclo de estudios en el tiempo establecido.	Porcentaje	ACADEMICO	100.00	ESTUDIANTE	ESTUDIANTE	0.00	0.00	0.00	0.00	0.00	0.00	0.00	0.00	0.00	0.00	0.00	0.00

Nivel: ACTIVIDAD
Resumen Narrativo: ACCIONES DE PROMOCIÓN DE LA EDUCACIÓN SUPERIOR EN LAS INSTITUCIONES DE EDUCACIÓN SUPERIOR DEL ESTADO DE HIDALGO.
Medios de Verificación: LA EDUCACIÓN SUPERIOR EN LAS INSTITUCIONES DE EDUCACIÓN SUPERIOR DEL ESTADO DE HIDALGO.
Supuestos: LA EDUCACIÓN SUPERIOR EN LAS INSTITUCIONES DE EDUCACIÓN SUPERIOR DEL ESTADO DE HIDALGO.

Nombre del Indicador	Métrica de Calidad	Resultado del Indicador	Presupuesto Disponible	Métrica	Unidad de Medida	Trimestre 1			Trimestre 2			Trimestre 3			Trimestre 4		
						Programado	Avanzado	Semiforo	Programado	Avanzado	Semiforo	Programado	Avanzado	Semiforo	Programado	Avanzado	Semiforo
Porcentaje de Estudiantes que concluyen el ciclo de estudios en el tiempo establecido.	Porcentaje	ACADEMICO	100.00	ESTUDIANTE	ESTUDIANTE	500.00	500.00	500.00	450.00	450.00	450.00	0.00	0.00	0.00	0.00	0.00	0.00



02/01/2025 11:26:41a. m.

Página 2 de 10

23



DESPACHO CONTABLE ESPINO

ASESORIA FINANCIERA Y FISCAL



Subsecretaría de Programación
 Unidad Técnica de Evaluación del Desempeño
 Reporte de la Matriz de Indicadores para Resultados
 Ejercicio Fiscal 2025

Unidad Responsable: Organismos Descentralizados:
 Unidad Presupuestal: Universidad Tecnológica de la Sierra Hídalguesa
 Programa Sectorial: Programa Presupuestario
 Educación superior

Nivel: ACTIVIDAD
Resumen Narrativo: Contribución al desarrollo de la educación superior y la formación profesional
Medios de Verificación: Incremento de la matrícula de estudiantes en la educación superior y la formación profesional
Supuestos: Disponibilidad de recursos financieros y humanos para la implementación de las actividades

Datos del Indicador																					
Nombre del Indicador	Medio de Cuentas	Fórmula del Indicador	Unidad de Medida	Meta	Punto de partida del Indicador	Trimestre 1				Trimestre 2				Trimestre 3				Trimestre 4			
						Programado	Realizado	Señalado	Programado	Realizado	Señalado	Programado	Realizado	Señalado	Programado	Realizado	Señalado				
Porcentaje de Beneficiarios con Servicios de Educación Continua y Tecnológica Organizados	Porcentaje	ACCIDENTE	Porcentaje	24.00	ACCIDENTE	8.00	8.00	100.00	7.00	8.00	114.29	8.00	8.00	112.50	8.00	8.00	100.00	8.00	8.00	100.00	

Nivel: ACTIVIDAD
Resumen Narrativo: Contribución al desarrollo de la educación superior y la formación profesional
Medios de Verificación: Incremento de la matrícula de estudiantes en la educación superior y la formación profesional
Supuestos: Disponibilidad de recursos financieros y humanos para la implementación de las actividades

Datos del Indicador																					
Nombre del Indicador	Medio de Cuentas	Fórmula del Indicador	Unidad de Medida	Meta	Punto de partida del Indicador	Trimestre 1				Trimestre 2				Trimestre 3				Trimestre 4			
						Programado	Realizado	Señalado	Programado	Realizado	Señalado	Programado	Realizado	Señalado	Programado	Realizado	Señalado				
Porcentaje de Actividades de Educación Realizadas	Porcentaje	ACCIDENTE	Actividad	200.00	ACCIDENTE	15.00	15.00	100.00	12.00	12.00	100.00	15.00	15.00	100.00	14.00	14.00	100.00	14.00	14.00	100.00	

02/01/2025 11:25:41 a. m.  Página 4 de 10



DESPACHO CONTABLE ESPINO

ASESORIA FINANCIERA Y FISCAL

Subsecretaría de Programación
 Unidad Técnica de Evaluación del Desempeño
 Reporte de la Matriz de Indicadores para Resultados
 Ejercicio Fiscal 2025



Unidad Responsable: Organismos Descentralizados
 Unidad Presupuestal: Universidad Tecnológica de la Sierra Hidalguense
 Programa Sectorial: Programa Presupuestario
 Educación superior

Nivel: ACCIÓN
 Resumen Narrativo: EDUCACIÓN SUPERIOR EN LA EDUCACIÓN SUPERIOR
 Medio de Verificación: AUMENTAR EL NÚMERO DE PERSONAL ACADÉMICO EN LOS NIVELES DE EDUCACIÓN SUPERIOR Y AUMENTAR EL NÚMERO DE PERSONAL ACADÉMICO EN LA ADMINISTRACIÓN
 Supuesto: EL PERSONAL ACADÉMICO EN LOS NIVELES DE EDUCACIÓN SUPERIOR SE AUMENTA EN UN 10% EN EL EJERCICIO FISCAL 2025

Datos del indicador																				
Nombre del indicador	Medida de Calidad	Subíndice del indicador	Ponderación del indicador	Unidad de Medida	Trimestre 1				Trimestre 2				Trimestre 3				Trimestre 4			
					Programa	Académico	Similares	Programa	Académico	Similares	Programa	Académico	Similares	Programa	Académico	Similares				
PORCENTAJE DE PERSONAL ACADÉMICO QUE DESTINA RECURSOS APROPIADOS EN LAS EVALUACIONES	100.00	ACADÉMICO	ACTUAL	100.00	0.00	0.00	0.00	0.00	0.00	0.00	0.00	0.00	0.00	0.00	0.00	0.00	0.00	0.00	0.00	

Nivel: ACCIÓN
 Resumen Narrativo: AUMENTAR EL NÚMERO DE PERSONAL ACADÉMICO EN LOS NIVELES DE EDUCACIÓN SUPERIOR
 Medio de Verificación: AUMENTAR EL NÚMERO DE PERSONAL ACADÉMICO EN LOS NIVELES DE EDUCACIÓN SUPERIOR Y AUMENTAR EL NÚMERO DE PERSONAL ACADÉMICO EN LA ADMINISTRACIÓN
 Supuesto: EL PERSONAL ACADÉMICO EN LOS NIVELES DE EDUCACIÓN SUPERIOR SE AUMENTA EN UN 10% EN EL EJERCICIO FISCAL 2025

Datos del indicador																				
Nombre del indicador	Medida de Calidad	Subíndice del indicador	Ponderación del indicador	Unidad de Medida	Trimestre 1				Trimestre 2				Trimestre 3				Trimestre 4			
					Programa	Académico	Similares	Programa	Académico	Similares	Programa	Académico	Similares	Programa	Académico	Similares				
PORCENTAJE DE PERSONAL ACADÉMICO QUE DESTINA RECURSOS APROPIADOS EN LAS EVALUACIONES	100.00	ACADÉMICO	ACTUAL	100.00	0.00	0.00	0.00	0.00	0.00	0.00	0.00	0.00	0.00	0.00	0.00	0.00	0.00	0.00	0.00	



02/01/2025 11:25:41a. m. Pagina 7 de 10

Handwritten signature



DESPACHO CONTABLE ESPINO

ASESORIA FINANCIERA Y FISCAL

Subsecretaría de Programación
 Unidad Técnica de Evaluación del Desempeño
 Reporte de la Matriz de Indicadores para Resultados
 Ejercicio Fiscal 2025



Unidad Responsable: Organismos Descentralizados
 Unidad Presupuestal: Universidad Tecnológica de la Sierra Hidalguense
 Programa Sectorial: Educación superior

Nivel:	COMPONENTE
Resumen Narrativo:	MEJORA LA ACCIONES EDUCATIVAS EN LAS INSTITUCIONES EDUCATIVAS SUPERIORES DEL ESTADO
Medios de Verificación:	SEGURO INGRESOS DE LAS INSTITUCIONES EDUCATIVAS SUPERIORES DEL ESTADO EN LA CATEGORÍA EDUCACIÓN SUPERIOR Y APORTA A LA ECONOMÍA LOCAL EN LA SIERRA HIDALGUENSE
Supuestos:	CON FINANZAS PÚBLICAS Y PRIVADAS SE LOGRA LA CALIDAD EDUCATIVA EN INSTITUCIONES EDUCATIVAS SUPERIORES

Datos del Indicador	Resultados Trimestrales del Indicador			
	Trimestre 1	Trimestre 2	Trimestre 3	Trimestre 4
Número del Indicador:	0.00	0.00	0.00	0.00
Medio de Cálculo:	0.00	0.00	0.00	0.00
Medio de Verificación:	0.00	0.00	0.00	0.00
Supuestos:	0.00	0.00	0.00	0.00

Datos del Indicador	Resultados Trimestrales del Indicador			
	Trimestre 1	Trimestre 2	Trimestre 3	Trimestre 4
Número del Indicador:	0.00	0.00	0.00	0.00
Medio de Cálculo:	0.00	0.00	0.00	0.00
Medio de Verificación:	0.00	0.00	0.00	0.00
Supuestos:	0.00	0.00	0.00	0.00



02/01/2025 11:26:41a. m.

Página 8 de 10

[Handwritten signature]



DESPACHO CONTABLE ESPINO

ASESORIA FINANCIERA Y FISCAL

Subsecretaría de Programación
 Unidad Técnica de Evaluación del Desempeño
 Reporte de la Matriz de Indicadores para Resultados
 Ejercicio Fiscal 2025



Unidad Responsable: Organismos Descentralizados
 Unidad Presupuestal: Universidad Tecnológica de la Sierra Hidalguense
 Programa Sectorial: Programa Presupuestario
 Educación superior

Nivel: ACTIVIDAD
 Resumen Narrativo: DESARROLLO DE LA OFERTA EDUCATIVA SUPERIOR
 Medios de Verificación: INDICADORES DE RESULTADOS DE LA OFERTA EDUCATIVA SUPERIOR
 Supuestos: LA OFERTA EDUCATIVA SUPERIOR DE LA UNIVERSIDAD TECNOLÓGICA DE LA SIERRA HIDALGUENSE SE DESARROLA DE ACORDO A LA DEMANDA DE LA OFERTA EDUCATIVA SUPERIOR

Nombre del Indicador	Trimestre 1				Trimestre 2				Trimestre 3				Trimestre 4			
	Programado	Alcanzado	Señalado	Programado	Alcanzado	Señalado	Programado	Alcanzado	Señalado	Programado	Alcanzado	Señalado	Programado	Alcanzado	Señalado	
Porcentaje de personal administrativo capacitado.	20.00	22.50	13.00	20.00	20.00	100.00	20.00	20.00	100.00	20.00	20.00	100.00	20.00	20.00	100.00	

Nivel: ACTIVIDAD
 Resumen Narrativo: DESARROLLO DE LA OFERTA EDUCATIVA SUPERIOR DE LA OFERTA EDUCATIVA SUPERIOR
 Medios de Verificación: INDICADORES DE RESULTADOS DE LA OFERTA EDUCATIVA SUPERIOR
 Supuestos: LA OFERTA EDUCATIVA SUPERIOR DE LA UNIVERSIDAD TECNOLÓGICA DE LA SIERRA HIDALGUENSE SE DESARROLA DE ACORDO A LA DEMANDA DE LA OFERTA EDUCATIVA SUPERIOR

Nombre del Indicador	Trimestre 1				Trimestre 2				Trimestre 3				Trimestre 4			
	Programado	Alcanzado	Señalado	Programado	Alcanzado	Señalado	Programado	Alcanzado	Señalado	Programado	Alcanzado	Señalado	Programado	Alcanzado	Señalado	
Porcentaje de la utilización de la capacidad física instalada en las instituciones de educación superior.	0.00	0.00	0.00	0.00	0.00	0.00	0.00	0.00	0.00	0.00	0.00	0.00	2.470.00	2.224.00	35.11	



[Handwritten signature]



DESPACHO CONTABLE ESPINO

ASESORIA FINANCIERA Y FISCAL

Subsecretaría de Programación
 Unidad Técnica de Evaluación del Desempeño
 Reporte de la Matriz de Indicadores para Resultados
 Ejercicio Fiscal 2025



Unidad Responsable: Organismos Descentralizados
 Unidad Presupuestal: Universidad Tecnológica de la Sierra Hidalguense
 Programa Sectorial: Programa Presupuestario
 Educación superior

Nivel: ACTIVIDAD
Resumen Narrativo: METAS DE MEJORA EN LA CALIDAD DE LA EDUCACIÓN SUPERIOR
Medios de Verificación: METAS DE MEJORA EN LA CALIDAD DE LA EDUCACIÓN SUPERIOR
Supuestos: CONDICIONES DE MEJORA EN LA CALIDAD DE LA EDUCACIÓN SUPERIOR

Nombre del Indicador	Métrica de Cambio	Unidad de Medida	Métrica	Resultados Trimestrales del Indicador				
				Trimestre 1	Trimestre 2	Trimestre 3	Trimestre 4	
PORCENTAJE DE INCREMENTOS EN LA INFRAESTRUCTURA FÍSICA EDUCATIVA	ACCIÓN	MANTENIMIENTO	100.00	Programado	42.00	42.00	42.00	42.00
				Avanzado	42.00	42.00	42.00	42.00
				Finalizado	42.00	42.00	42.00	42.00
				Programado	42.00	42.00	42.00	42.00
				Avanzado	42.00	42.00	42.00	42.00
				Programado	168.00	168.00	168.00	168.00
				Avanzado	168.00	168.00	168.00	168.00
				Finalizado	168.00	168.00	168.00	168.00
				Programado	42.00	42.00	42.00	42.00
				Avanzado	42.00	42.00	42.00	42.00
				Finalizado	42.00	42.00	42.00	42.00
				Programado	168.00	168.00	168.00	168.00
				Avanzado	168.00	168.00	168.00	168.00
				Finalizado	168.00	168.00	168.00	168.00

Nivel: ACTIVIDAD
Resumen Narrativo: METAS DE MEJORA EN LA CALIDAD DE LA EDUCACIÓN SUPERIOR
Medios de Verificación: METAS DE MEJORA EN LA CALIDAD DE LA EDUCACIÓN SUPERIOR
Supuestos: CONDICIONES DE MEJORA EN LA CALIDAD DE LA EDUCACIÓN SUPERIOR

Nombre del Indicador	Métrica de Cambio	Unidad de Medida	Métrica	Resultados Trimestrales del Indicador				
				Trimestre 1	Trimestre 2	Trimestre 3	Trimestre 4	
PORCENTAJE DE CUMPLIMIENTO EN LA REGIMINACIÓN DE INGRESOS PROPIOS	ACCIÓN	MANTENIMIENTO	7 444 000.00 PESOS	Programado	1 442 000.00	2 256 304.00	2 433 140.00	1 302 544.00
				Avanzado	1 442 000.00	2 256 304.00	2 433 140.00	1 302 544.00
				Finalizado	1 442 000.00	2 256 304.00	2 433 140.00	1 302 544.00
				Programado	1 442 000.00	2 256 304.00	2 433 140.00	1 302 544.00
				Avanzado	1 442 000.00	2 256 304.00	2 433 140.00	1 302 544.00
				Programado	5 772 608.00	8 601 048.00	9 161 924.00	4 938 176.00
				Avanzado	5 772 608.00	8 601 048.00	9 161 924.00	4 938 176.00
				Finalizado	5 772 608.00	8 601 048.00	9 161 924.00	4 938 176.00
				Programado	1 442 000.00	2 256 304.00	2 433 140.00	1 302 544.00
				Avanzado	1 442 000.00	2 256 304.00	2 433 140.00	1 302 544.00
				Finalizado	1 442 000.00	2 256 304.00	2 433 140.00	1 302 544.00
				Programado	5 772 608.00	8 601 048.00	9 161 924.00	4 938 176.00
				Avanzado	5 772 608.00	8 601 048.00	9 161 924.00	4 938 176.00
				Finalizado	5 772 608.00	8 601 048.00	9 161 924.00	4 938 176.00



Handwritten signature